

Rapport de Repérage des matériaux et produits contenant de l'amiante avant réalisation de travaux dans un immeuble bâti

Dans le cadre de la mission décrite en tête de rapport, il a été repéré des matériaux et produits contenant de l'amiante.

REFERENCES DE LA MISSION

Numéro de dossier : MA2208129529
Rapport édité le : 27/10/2022

DONNEUR D'ORDRE

HABITAT 77 OPH DE SEINE ET MARNE
77002 MELUN

OPERATEUR DE REPERAGE



DA MOTA GOMES telmo
06 02 59 05 48
Certification n° : C004-SE07-2019
Décernée par : QUALIT COMPETENCES
CERTIFICATIONS

PROPRIETAIRE

HABITAT 77 OPH DE SEINE ET MARNE
10 Avenue Charles Péguy
77000 Melun

LIEU D'INTERVENTION

45 AVENUE A. DE SAINT EXUPERY
(13LB50101)
77000 MELUN
Etage 1 Porte 1
Lot numéro 13LB50101



Programme de travaux fourni par le donneur d'ordre : voir au point 3.

Par : DA MOTA GOMES
telmo



TEXTES DE REFERENCES

Examen réalisé conformément à l'application du décret N°2017-899 du 9 mai 2017 relatif au repérage de l'amiante avant certaines opérations et de l'Arrêté du 16 juillet 2019 relatif au repérage de l'amiante avant certaines opérations réalisées dans les immeubles bâtis

PROGRAMME DE REPERAGE

Liste des matériaux ou produits susceptibles de contenir de l'amiante suivant la NFX 46-020 d'Aout 2017 et de l'annexe I de l'Arrêté du 16 juillet 2019, ainsi que le descriptif de travaux fourni par le donneur d'ordre le jour de la commande retranscrit au paragraphe 3 du présent rapport

Révision	Date	Objet
Version initiale	20/10/2022	Établissement du Dossier Technique

1. IDENTIFICATION DES PARTIES PRENANTES ET DES INTERVENANTS

PARTIES PRENANTES

PARTIE PRENANTE	SOCIETE	ADRESSE
Donneur d'ordre	HABITAT 77 OPH DE SEINE ET MARNE	HABITAT 77 OPH DE SEINE ET MARNE 77002 MELUN
Propriétaire	HABITAT 77 OPH DE SEINE ET MARNE	10 Avenue Charles Péguy 77000 Melun
Accompagnateur	Sans accompagnateur	

OPERATEUR DE REPERAGE

Nos opérateurs de repérage passent une certification de personnes qui consiste à valider les compétences et de répondre aux obligations réglementaires.



NOM	ORGANISME DE CERTIFICATION	NUMERO DE CERTIFICATION	DATE D'OBTENTION DE LA CERTIFICATION	DATE DE VALIDITE DE LA CERTIFICATION
DA MOTA GOMES telmo	QUALIT COMPETENCES CERTIFICATIONS	C004-SE07-2019	13/07/2019	12/07/2024

ASSURANCE DU DIAGNOSTIQUEUR

Le contrat d'assurance "Responsabilité des diagnostiqueurs immobiliers" permet de satisfaire à l'obligation d'assurance de responsabilité civile professionnelle instituée par l'article R271-2 du Code de la Construction et de l'Habitation relatif aux conditions d'établissement du dossier de diagnostic technique (DDT)



COMPAGNIE	NUMERO DE POLICE	DATE DE VALIDITE
Axa	3912280604	31/12/2022

LABORATOIRE

Adx groupe passe par un laboratoire privé afin de garantir l'indépendance et la neutralité d'Adx groupe



LABORATOIRE	N°ACCREDITATION COFRAC	ADRESSE
MYEASLAB	50503704400706	Parc Heliopolis - 1103 Ave Jacques Cartier - CS40392 44800 SAINT-HERBLAIN

Nota : Pour la réalisation de cette expertise, le groupe ADX Groupe n'a fait appel à aucun sous-traitant (sauf pour l'analyse des échantillons traités par un laboratoire indépendant, le cas échéant).

> SOMMAIRE

1.	IDENTIFICATION DES PARTIES PRENANTES ET DES INTERVENANTS	2
2.	RENSEIGNEMENTS COMPLEMENTAIRES ET OBSERVATIONS	4
3.	DESCRIPTIF DES TRAVAUX SUR LESQUELS PORTENT LES INVESTIGATIONS	5
4.	CONCLUSIONS DU REPERAGE	7
5.	CONDITIONS DE REALISATION DU REPERAGE	13
6.	PROGRAMME DE REPERAGE, DESCRIPTION DES INVESTIGATIONS REALISEES	15
7.	RAPPORTS D'ANALYSES	40
8.	ANNEXES/ATTESTATION D'ASSURANCE/CERTIFICATION	47

AdxGroupe c'est aussi des professionnels pour vous accompagner sur vos projets dans :


BÂTIMENT



IMMOBILIER



ENVIRONNEMENT



INDUSTRIE



NUMÉRISATION ET GESTION DES DONNÉES



FORMATION



2. RENSEIGNEMENTS COMPLEMENTAIRES ET OBSERVATIONS

RENSEIGNEMENTS COMPLEMENTAIRES ET OBSERVATIONS

Adresse du bien : 45 AVENUE A. DE SAINT EXUPERY (13LB50101)
77000 MELUN

Numéro de mission : MA2208129529

Références cadastrales :

Référence client : NC

PC / date de construction : Date du permis de construire non connue

Visite effectuée le : 20/10/2022

Numéro de lot : Bat. N/A; Etage 1; Porte 1, Lot numéro 13LB50101

Documents demandés	Documents remis
Plan/Croquis du bâtiment	Non
Autres documents relatif à la construction (permis de construire, historique des travaux, etc.)	Non
Présence d'une Assistance à Maitrise d'Ouvrage sur le dossier	Non
Présence d'une Assistance à Maitrise d'Ouvrage Amiante sur le dossier	Non
Autres documents relatifs à la construction (permis de construire, historique des travaux, etc.)	Non

Observations :

Néant

3. DESCRIPTIF DES TRAVAUX SUR LESQUELS PORTENT LES INVESTIGATIONS

Locaux ou parties de locaux concernés par les travaux :

1er étage Porte 1 :

Entrée, Séjour, Dégagement, Chambre 1, Debarras, Chambre 2, Salle de
bains, Remise, WC, Cuisine, Balcon

Définition du périmètre et du programme de repérage :

Niveau	Pièce	Zone
1er étage Porte 1	Entrée	Mur de refend
	Séjour	Mur de refend
	Dégagement	Mur de refend
	Chambre 1	Mur de refend
	Debarras	Mur de refend
	Chambre 2	Mur de refend
	Salle de bains	Mur de refend
	Remise	Mur de refend
	Cuisine	Mur de refend
	Entrée	Cloisons avec liaisons sur murs et plafonds
	Séjour	Cloisons avec liaisons sur murs et plafonds
	Dégagement	Cloisons avec liaisons sur murs et plafonds
	Chambre 1	Cloisons avec liaisons sur murs et plafonds
	Debarras	Cloisons avec liaisons sur murs et plafonds
	Chambre 2	Cloisons avec liaisons sur murs et plafonds
	Salle de bains	Cloisons avec liaisons sur murs et plafonds
	Cuisine	Cloisons avec liaisons sur murs et plafonds
	Séjour	Mur donnant sur extérieur
	Chambre 1	Mur donnant sur extérieur
	Chambre 2	Mur donnant sur extérieur
	Remise	Mur donnant sur extérieur
	Cuisine	Mur donnant sur extérieur
	Entrée	Plinthes
	Séjour	Plinthes
	Dégagement	Plinthes
	Chambre 1	Plinthes
	Debarras	Plinthes
	Chambre 2	Plinthes
	Salle de bains	Plinthes
	WC	Plinthes
	Cuisine	Plinthes
	Cuisine	Mur B
	Salle de bains	Mur F; Mur G
	Entrée	Plafond
	Séjour	Plafond
	Dégagement	Plafond
	Chambre 1	Plafond
	Debarras	Plafond
	Chambre 2	Plafond
	Salle de bains	Plafond
	Remise	Plafond
	WC	Plafond
Cuisine	Plafond	
Entrée	Sol	
Séjour	Sol	
Dégagement	Sol	
Chambre 1	Sol	
Debarras	Sol	
Chambre 2	Sol	
Salle de bains	Sol	
WC	Sol	
Cuisine	Sol	
Cuisine	Sous évier	

Niveau	Pièce	Zone
	Salle de bains	Cloison
	Remise	Cloison
	WC	Cloison
	Cuisine	Cloison

Descriptif des travaux :

- Travaux de remplacement des sols du logement
- Travaux de remplacement des faïences du logement
- Travaux de réfection des peintures, des tapisseries (parois verticales plafonds et boiseries)
- Travaux de remplacement des évier, WC, lavabo, baignoire ou douche
- Travaux de remplacement ou de réparation des portes intérieures
(Hors Balcon, menuiseries extérieures et porte d'entrée)

Important:

Dans le cadre de cette mission, le donneur d'ordre doit communiquer à ADX Groupe un état descriptif exhaustif écrit des travaux projetés que nous avons décrit ci-dessus.

Si le descriptif ci-dessus venait à être manquant ou incomplet, aucune réclamation ne pourra être portée par le donneur d'ordre. En effet, ce rapport ne porte que sur la liste des locaux ou parties de locaux décrit ci-dessus exclusivement, tout autre local ou partie de local devra être considéré comme non visité et ne faisant pas partie du repérage.

Si des travaux supplémentaires au descriptif ci-dessus devaient être réalisés, des investigations complémentaires seraient à prévoir afin de compléter le présent repérage.

Liste des pièces non visitées

Localisation	Description
Néant	-

Liste des locaux, parties de locaux, composants ou parties de composants n'ayant pas pu être inspectés dans le cadre d'un repérage réglementaire :

Localisation	Parties du local	Raison
Néant	-	

4. CONCLUSIONS DU REPERAGE

Ce présent repérage a pour objectif d'identifier et localiser les matériaux et produits contenant de l'amiante et faisant indissociablement corps avec l'immeuble ou la partie d'immeuble pour la zone _impactée par les travaux décrits au paragraphe 3 du présent rapport.

Dans le cadre de la mission décrite en tête de rapport, lorsqu'il a été repéré des matériaux et produits contenant de l'amiante, la nature de ces matériaux et produits ainsi que leur localisation sont décrites ci-après.

Dans le cas où des matériaux contenant de l'amiante ont été repérés, il convient s'il a lieu de confier le désamiantage à une entreprise certifiée. Le repérage est conforme à la réglementation dans le cadre de cette mission. Toutefois, il n'est jamais possible d'être parfaitement exhaustif, dans la mesure où un sondage n'est représentatif qu'à l'endroit précis du support investigué. Il convient donc de rester toujours très vigilant lors des travaux quant à l'éventuelle mise à jour de matériaux suspects ce qui nécessitera un repérage complémentaire.

Tableau 1 – Synthèse des ZPSO Contenant de l'Amiante ainsi que leurs quantités

ZPSO	Niveau	Localisation	Zone	Description du prélèvement réalisé	Surface indicative
ZPSO002	1er étage Porte 1	Entrée; Séjour; Dégagement; Chambre 1; Debarras; Chambre 2; Salle de bains; Cuisine	Cloisons avec liaisons sur murs et plafonds	<p><u>Analyse : P003</u></p> <p>- Phase 2 Matériau de type système d'enduit peinture (brillant) (gris) ; matériau souple fibreux de type papier, carton (blanc) ; matériau semi-dur de type enduit (brillant) (blanc) ; matériau semi-dur de type plaque (plâtreux) (marron) (Présence d'amiante)</p> <p>- Phase 3 Matériau souple fibreux de type papier, carton (blanc) (Absence d'amiante)</p> <p><u>Analyse : P004</u></p> <p>- Phase 2 Matériau de type système d'enduit peinture (brillant) (beige) ; matériau souple fibreux de type papier, carton (blanc) ; matériau semi-dur de type enduit (brillant) (blanc) ; matériau semi-dur de type plaque (plâtreux) (marron) (Présence d'amiante)</p> <p>- Phase 3 Matériau souple fibreux de type papier, carton (blanc) (Absence d'amiante)</p>	125 m2
ZPSO009	1er étage Porte 1	Entrée; Séjour; Dégagement; Chambre 1; Debarras; Chambre 2	Sol	<p><u>Analyse : P015</u></p> <p>- Phase 1 Matériau semi-dur de type dalle de sol (beige) (Présence d'amiante)</p> <p>- Phase 2 Matériau de type colle bitumineux (noir) ; matériau dur de type mortier, béton, chape (gris) (Présence d'amiante)</p> <p><u>Analyse : P016</u></p> <p>- Phase 1 Matériau semi-dur de type dalle de sol (beige) (Présence d'amiante)</p> <p>- Phase 2 Matériau de type colle bitumineux (noir) ; matériau dur de type mortier, béton, chape (gris) (Présence d'amiante)</p>	55 m2

	Planche de repérage des matériaux et produits amiantés
Affaire	MA2208129529
Opération	DA MOTA GOMES telmo
Site	45 AVENUE A. DE SAINT EXUPERY (13LB50101)
	77000 MELUN
Date de réalisation	27/10/2022
Matériaux et produits contenant de l'amiante	
	Surface amianté
	Linéaire / paroi amianté (type 1)
	Linéaire / paroi amianté (type 2)
	Conduit amianté
Sondages destructifs / Prélèvements	
	Px Prélèvement Positif
	Px Prélèvement négatif
	S Sondage destructif
Types de murs	
	Mur Porteur
	Mur Cloison (type 1)
	Mur Cloison (type 2)
	Gaine technique
Éléments ou pièces non visités	
	Local non visité
	Élément non visité

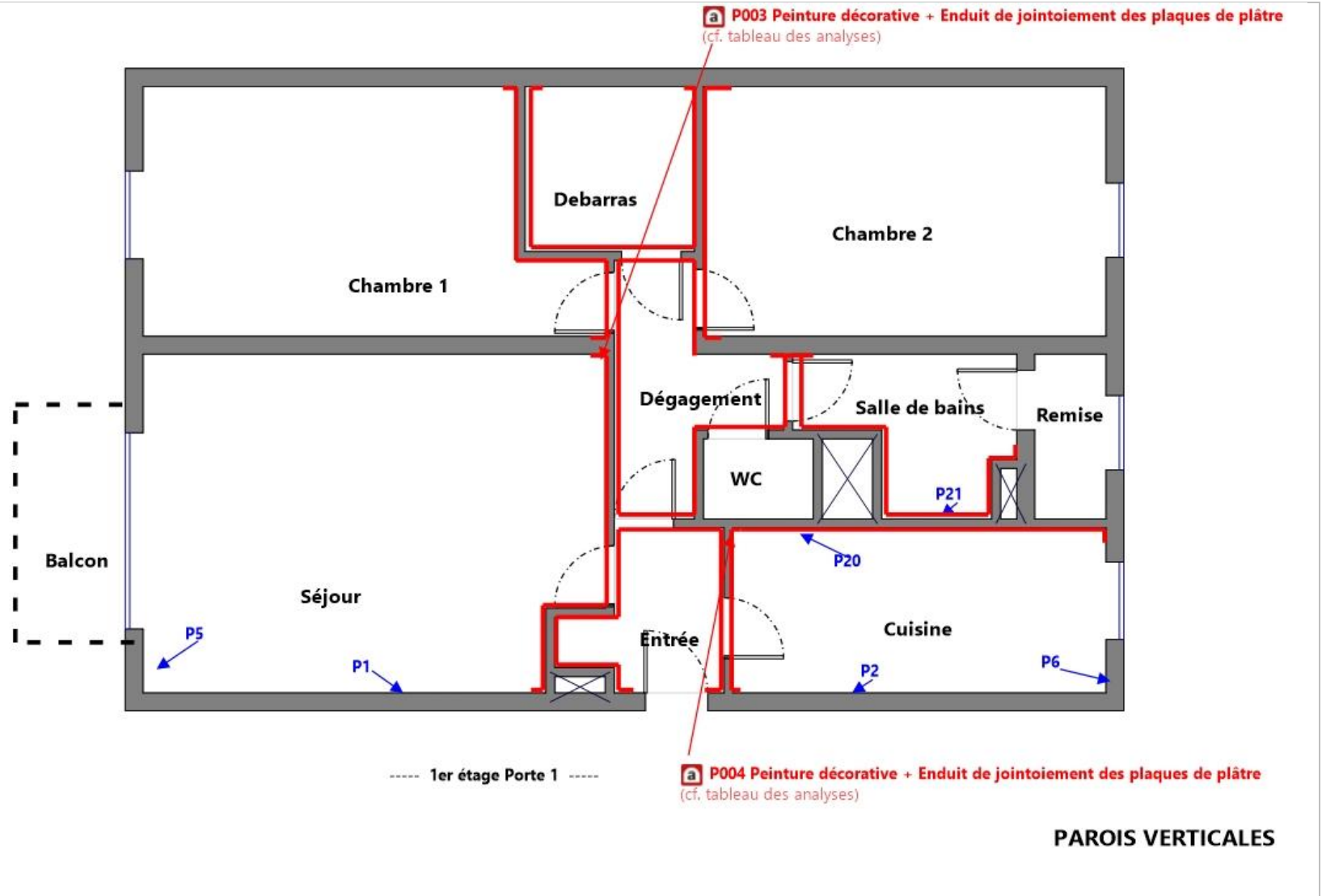
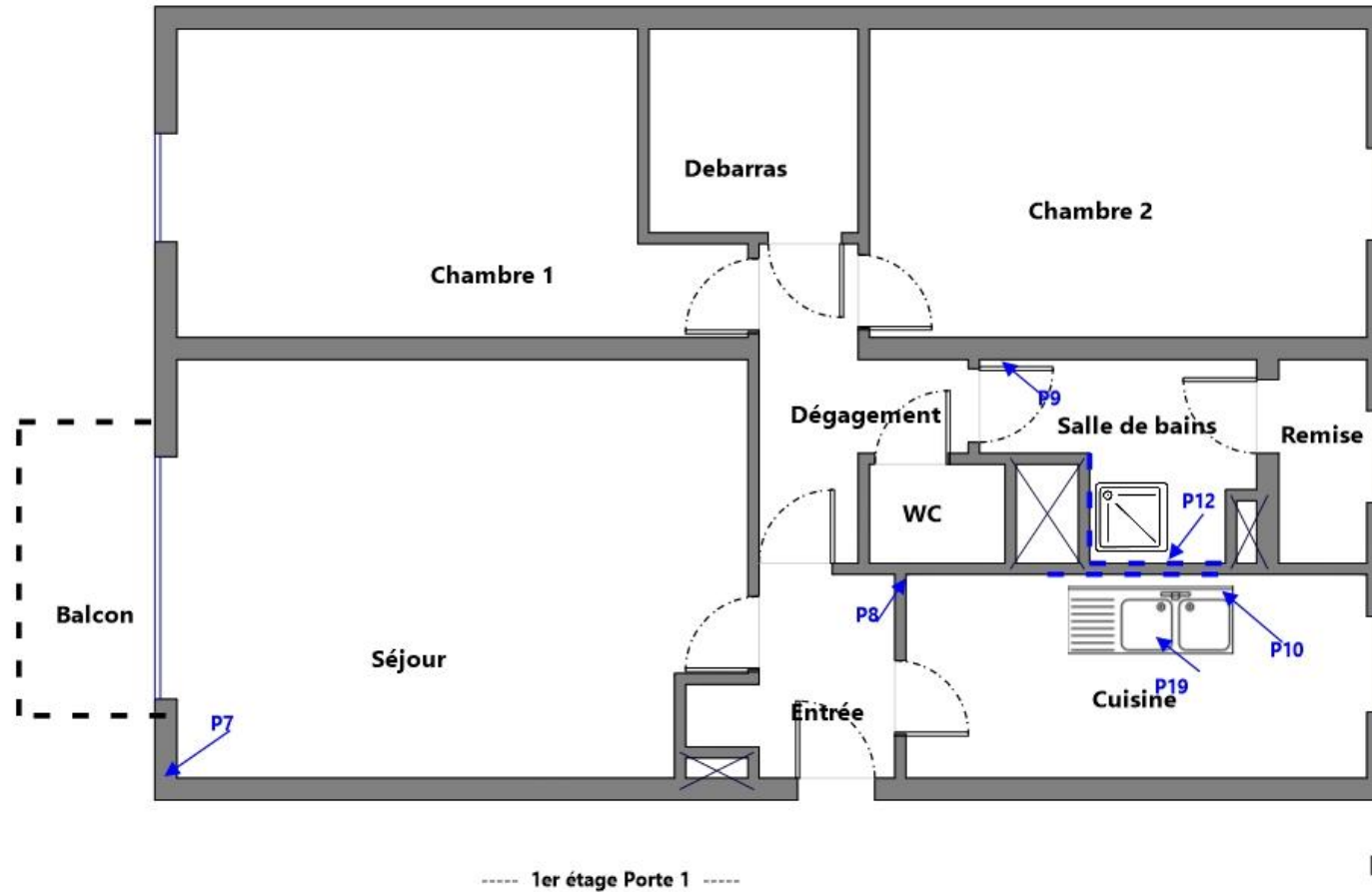


	Planche de repérage des matériaux et produits amiantés
Affaire	MA2208129529
Opération	DA MOTA GOMES telmo
Site	45 AVENUE A. DE SAINT EXUPERY (13LB50101)
	77000 MELUN
Date de réalisation	27/10/2022
Matériaux et produits contenant de l'amiante	
	Surface amianté
	Linéaire / paroi amianté (type 1)
	Linéaire / paroi amianté (type 2)
	Conduit amianté
Sondages destructifs / Prélèvements	
	Prélèvement Positif
	Prélèvement négatif
	Sondage destructif
Types de murs	
	Mur Porteur
	Mur Cloison (type 1)
	Mur Cloison (type 2)
	Gaine technique
Eléments ou pièces non visités	
	Local non visité
	Elément non visité



ELEMENTS

	Planche de repérage des matériaux et produits amiantés
Affaire	MA2208129529
Opération	DA MOTA GOMES telmo
Site	45 AVENUE A. DE SAINT EXUPERY (13LB50101)
	77000 MELUN
Date de réalisation	27/10/2022
Matériaux et produits contenant de l'amiante	
	Surface amianté
	Linéaire / paroi amianté (type 1)
	Linéaire / paroi amianté (type 2)
	Conduit amianté
Sondages destructifs / Prélèvements	
	Px Prélèvement Positif
	Px Prélèvement négatif
	S Sondage destructif
Types de murs	
	Mur Porteur
	Mur Cloison (type 1)
	Mur Cloison (type 2)
	Gaine technique
Eléments ou pièces non visités	
	Local non visité
	Elément non visité

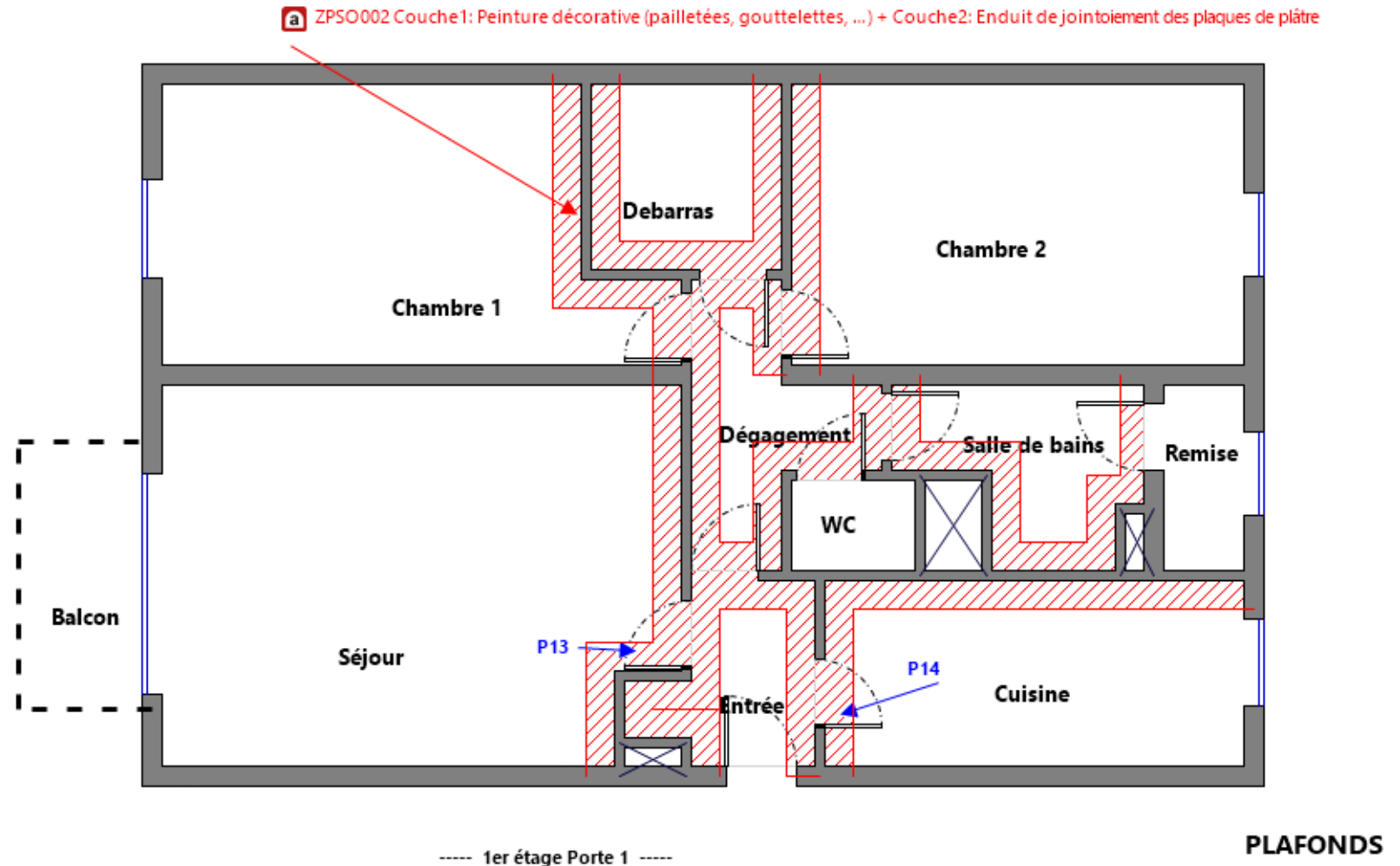


	Planche de repérage des matériaux et produits amiantés
Affaire	MA2208129529
Opération	DA MOTA GOMES telmo
Site	45 AVENUE A. DE SAINT EXUPERY (13LB50101)
	77000
	MELUN
Date de réalisation	27/10/2022
Matériaux et produits contenant de l'amiante	
	Surface amianté
	Linéaire / paroi amianté (type 1)
	Linéaire / paroi amianté (type 2)
	Conduit amianté
Sondages destructifs / Prélèvements	
	Prélèvement Positif
	Prélèvement négatif
	Sondage destructif
Types de murs	
	Mur Porteur
	Mur Cloison (type 1)
	Mur Cloison (type 2)
	Gaine technique
Eléments ou pièces non visités	
	Local non visité
	Elément non visité

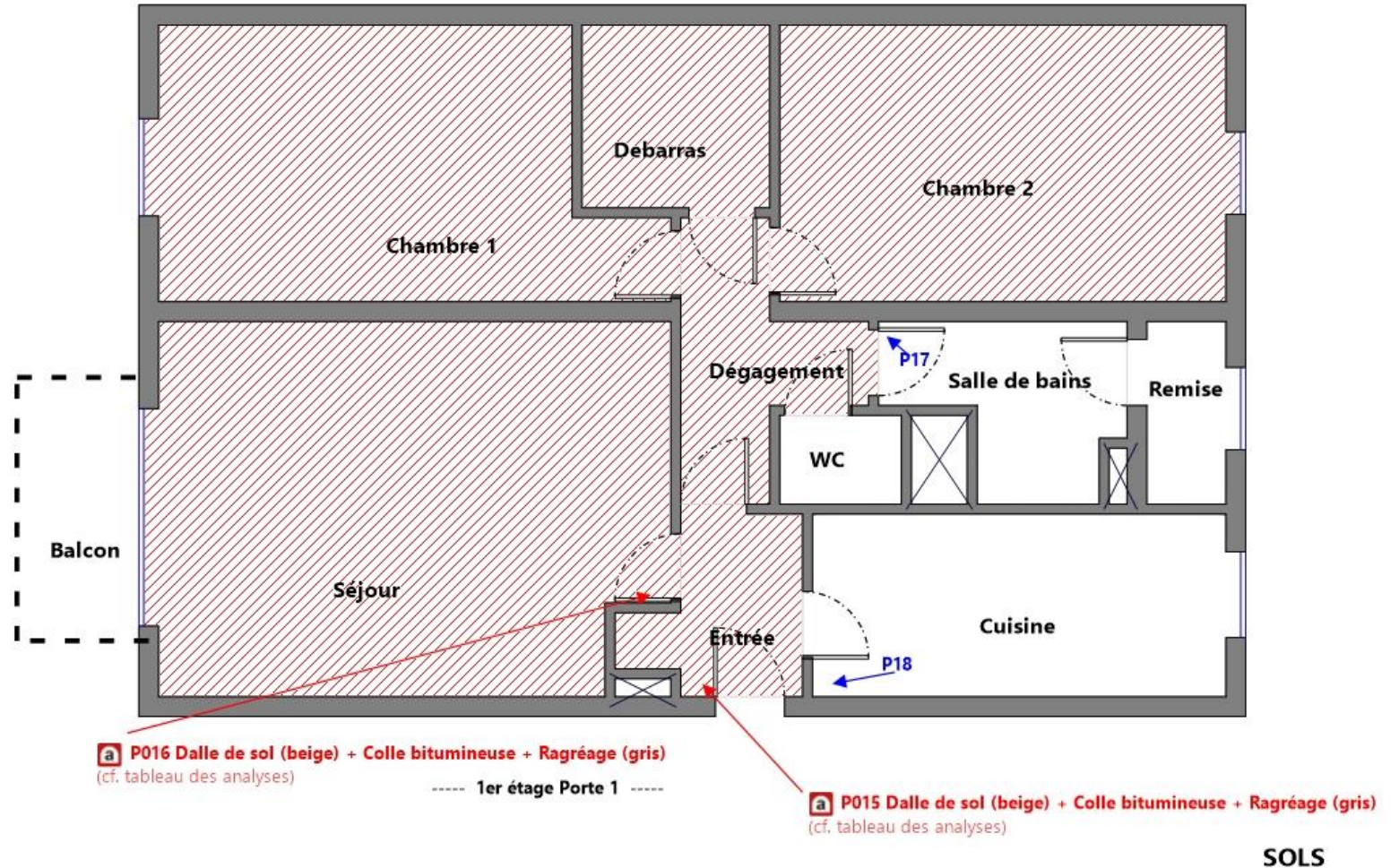


Tableau des analyses effectuées:

Echantillon	Description Expert	Description laboratoire	Résultat Laboratoire
P001	<u>Identifiant:</u> ZPSO001 <u>Description:</u> Couche1: Peinture décorative (pailletées, gouttelettes, ...) + Couche2: Enduit à base de plâtre lissé ou taloché	- Matériau de type système d'enduit peinture (marron) ; matériau semi-dur de type plâtre (blanc) ; matériau semi-dur (gris) en traces : Absence d'amiante	Absence d'amiante
P002	<u>Identifiant:</u> ZPSO001 <u>Description:</u> Couche1: Peinture décorative (pailletées, gouttelettes, ...) + Couche2: Enduit à base de plâtre lissé ou taloché	- Matériau de type maillage de fibres et liant (beige) ; matériau de type système d'enduit peinture (jaune) ; matériau semi-dur de type plâtre (blanc) ; matériau semi-dur (gris) en traces : Absence d'amiante	Absence d'amiante
P003	<u>Identifiant:</u> ZPSO002 <u>Description:</u> Couche1: Peinture décorative (pailletées, gouttelettes, ...) + Couche2: Enduit de jointoiment des plaques de plâtre	- Phase 2 Matériau de type système d'enduit peinture (brillant) (gris) ; matériau souple fibreux de type papier, carton (blanc) ; matériau semi-dur de type enduit (brillant) (blanc) ; matériau semi-dur de type plaque (plâtreux) (marron) Présence d'amiante - Phase 3 Matériau souple fibreux de type papier, carton (blanc) Absence d'amiante	Présence d'amiante
P004	<u>Identifiant:</u> ZPSO002 <u>Description:</u> Couche1: Peinture décorative (pailletées, gouttelettes, ...) + Couche2: Enduit de jointoiment des plaques de plâtre	- Phase 2 Matériau de type système d'enduit peinture (brillant) (beige) ; matériau souple fibreux de type papier, carton (blanc) ; matériau semi-dur de type enduit (brillant) (blanc) ; matériau semi-dur de type plaque (plâtreux) (marron) Présence d'amiante - Phase 3 Matériau souple fibreux de type papier, carton (blanc) Absence d'amiante	Présence d'amiante
P005	<u>Identifiant:</u> ZPSO003 <u>Description:</u> Couche1: Peinture décorative (pailletées, gouttelettes, ...) + Couche2: Enduit à base de plâtre lissé ou taloché	- Matériau de type système d'enduit peinture (marron) ; matériau semi-dur (gris) en traces : Absence d'amiante	Absence d'amiante
P006	<u>Identifiant:</u> ZPSO003 <u>Description:</u> Couche1: Peinture décorative (pailletées, gouttelettes, ...) + Couche2: Enduit à base de plâtre lissé ou taloché	- Matériau de type maillage de fibres et liant (beige) ; matériau de type système d'enduit peinture (jaune) ; matériau semi-dur de type plâtre (blanc) : Absence d'amiante	Absence d'amiante
P007	<u>Identifiant:</u> ZPSO004 <u>Description:</u> Peinture décorative (pailletées, gouttelettes, ...)	- Matériau de type système d'enduit peinture (marron) : Absence d'amiante	Absence d'amiante
P008	<u>Identifiant:</u> ZPSO004 <u>Description:</u> Peinture décorative (pailletées, gouttelettes, ...)	- Matériau de type système d'enduit peinture (blanc) : Absence d'amiante	Absence d'amiante
P009	<u>Identifiant:</u> ZPSO005 <u>Description:</u> Colle + joint de faïence	- Matériau de type peinture (jaune) ; matériau dur de type carrelage, faïence (marron) ; matériau dur de type ciment-colle (beige) : Absence d'amiante	Absence d'amiante
P010	<u>Identifiant:</u> ZPSO006 <u>Description:</u> Colle + joint de faïence	- Matériau dur de type carrelage, faïence (blanc) ; matériau dur de type joint ciment (blanc) ; matériau dur de type ciment-colle (beige) : Absence d'amiante	Absence d'amiante
P012	<u>Identifiant:</u> ZPSO007 <u>Description:</u> Colle + joint de faïence	- Matériau de type peinture (blanc) ; matériau dur de type carrelage, faïence (blanc) ; matériau dur de type joint ciment (blanc) ; matériau dur de type ciment-colle (beige) : Absence d'amiante	Absence d'amiante
P013	<u>Identifiant:</u> ZPSO008 <u>Description:</u> Couche1: Peinture décorative (pailletées, gouttelettes...) + Couche2: Enduit à base de plâtre lissé ou taloché	- Matériau de type système d'enduit peinture (blanc) : Absence d'amiante	Absence d'amiante
P014	<u>Identifiant:</u> ZPSO008 <u>Description:</u> Couche1: Peinture décorative (pailletées, gouttelettes...) + Couche2: Enduit à base de plâtre lissé ou taloché	- Matériau de type système d'enduit peinture (beige) : Absence d'amiante	Absence d'amiante
P015	<u>Identifiant:</u> ZPSO009 <u>Description:</u> Couche1: Dalle de sol + Couche2: Colle bitumineuse + Couche3: Ragréage	- Phase 1 Matériau semi-dur de type dalle de sol (beige) Présence d'amiante - Phase 2 Matériau de type colle bitumineux (noir) ; matériau dur de type mortier, béton, chape (gris) Présence d'amiante	Présence d'amiante
P016	<u>Identifiant:</u> ZPSO009 <u>Description:</u> Couche1: Dalle de sol + Couche2: Colle bitumineuse + Couche3: Ragréage	- Phase 1 Matériau semi-dur de type dalle de sol (beige) Présence d'amiante - Phase 2 Matériau de type colle bitumineux (noir) ; matériau dur de type mortier, béton, chape (gris) Présence d'amiante	Présence d'amiante
P017	<u>Identifiant:</u> ZPSO010 <u>Description:</u> Couche1: Colle de carrelage + Couche2: Joint de carrelage	- Matériau dur de type carrelage, faïence (marron) ; matériau dur de type joint ciment (gris) ; matériau dur de type mortier, béton, chape (gris) : Absence d'amiante	Absence d'amiante
P018	<u>Identifiant:</u> ZPSO010 <u>Description:</u> Couche1: Colle de carrelage + Couche2: Joint de carrelage	- Matériau dur de type carrelage, faïence (beige) ; matériau dur de type joint ciment (gris) (foncé) ; matériau dur de type ciment-colle (gris) (clair) ; matériau dur de type mortier, béton, chape (gris) : Absence d'amiante	Absence d'amiante
P019	<u>Identifiant:</u> ZPSO011 <u>Description:</u> Plaques souples bitumineuses antivibratiles	- Phase 2 Matériau semi-dur de type plaque (bitumineux) (noir) Absence d'amiante	Absence d'amiante
P020	<u>Identifiant:</u> ZPSO012 <u>Description:</u> Couche1: Peinture décorative (pailletées, gouttelettes, ...) + Couche2: Enduit à base de plâtre lissé ou taloché	- Matériau de type système d'enduit peinture (beige) : Absence d'amiante	Absence d'amiante
P021	<u>Identifiant:</u> ZPSO012 <u>Description:</u> Couche1: Peinture décorative (pailletées, gouttelettes, ...) + Couche2: Enduit à base de plâtre lissé ou taloché	- Matériau de type système d'enduit peinture (beige) : Absence d'amiante	Absence d'amiante

5. CONDITIONS DE REALISATION DU REPERAGE

Programme de repérage :

Le programme de repérage de la mission décrite en tête du présent rapport est exhaustif et nécessite des sondages destructifs et/ou des démontages particuliers, de manière à suivre rigoureusement le périmètre de travaux définis avec le donneur d'ordre et l'annexe A de la norme NF X 46-020 d'Aout 2017.

Lorsque, dans des cas très exceptionnels et justifiés certaines parties d'ouvrages ne sont pas accessibles avant que les travaux ne commencent, l'opérateur de repérage émet les réserves et préconise les investigations complémentaires qui devront être réalisées entre les différentes étapes des travaux.

Ne font pas partie du repérage :

- Les machineries en place (ascenseur / ventilation) (en service et nécessitant une habilitation particulière pour y pénétrer)
- Les locaux « Poste de Transformation » (en service et nécessitant une habilitation particulière pour y pénétrer)
- Les locaux ou parties de locaux n'ayant pu être inspectés et listés dans le tableau page précédente
- Les ouvrages et réseaux enterré

Sondages :

Dans un premier temps, l'opérateur de repérage recherche et constate de visu la présence de matériaux et produits qui correspondent aux composants ou parties de composants listés en annexe 1 de l'Arrêté du 16 juillet 2019 sont susceptibles de contenir de l'amiante. S'il a connaissance d'autres produits ou matériaux réputés contenir de l'amiante, il les repère également. L'inspection des ouvrages doit être exhaustive. Le repérage peut nécessiter des sondages destructifs ou des démontages particuliers. Notamment, il convient de procéder aux investigations suivantes :

- Les plénums doivent être inspectés
- Les gaines techniques doivent être contrôlées
- Les cloisons démontables doivent être examinées (têtes, pieds et joints de la cloison, réservations) ;
- Les éléments de façade, gaines maçonnées, joints de

cloisons devront être sondés ou démontés s'il y a présomption de présence de matériaux contenant de l'amiante.

Lorsque, dans des cas très exceptionnels, qui doivent être justifiés, certaines parties d'ouvrages ne sont pas accessibles avant que la démolition / les travaux ne commencent, l'opérateur de repérage émet les réserves correspondantes et préconise les investigations complémentaires qui devront être réalisées entre les différentes étapes de la démolition/les travaux.

Chaque sondage est décrit dans la section 7 « *Description des investigations réalisées* ». Ils sont réalisés en partant de la surface du support jusqu'à l'élément structurel du bâtiment.

En respect de l'Annexe C de la norme NF X 46-020, les s réalisés dans le cadre du présent repérage concernent tout ou partie de l'épaisseur des matériaux.

Les mesures de prévention collective, le choix des équipements de protection individuelle et du matériel à utiliser sont issus de l'évaluation des risques réalisée préalablement à l'intervention, selon le mode opératoire d'ADX Groupe dans lequel est détaillée la méthodologie de prélèvements.

Établissement des zones présentant des similitudes d'ouvrage (ZPSO)

La recherche et la détermination des ZPSO est une démarche réalisée au cours de l'ensemble des étapes de la mission, dans le but final d'aboutir à l'identification et la localisation des ZPSO contenant ou non de l'amiante. Chaque ZPSO sera donc identifiée par un ouvrage de référence, choisi comme le plus représentatif des ouvrages similaires. Parmi les ouvrages composant l'immeuble bâti, l'opérateur de repérage prend en compte un certain nombre de critères pour déterminer chacun des ouvrages de référence

Le nombre de sondages à réaliser sera directement impacté par le caractère continu ou discontinu de la ZPSO.



Ecart, adjonction ou suppression par rapport à la norme NF X 46-020 :

Information relative aux conditions spécifiques du repérage, telles que les conditions d'inaccessibilité, l'impossibilité de réaliser un prélèvement destructif, etc. :

Les écarts suivants sont à signaler :

Suite à la notification du donneur d'ordre ; notification survenue le jour de l'intervention et demandant à l'opérateur de repérage de réduire le nombre de prélèvements à des fins d'analyse à effectuer, le présent rapport ne peut être considéré comme exhaustif.

Observations	Oui	Non	Sans Objet
Plan de prévention réalisé avant intervention sur site	-	-	X
Vide sanitaire accessible			X
Combles ou toiture accessibles et visitables			X

6. PROGRAMME DE REPERAGE, DESCRIPTION DES INVESTIGATIONS REALISEES

Descriptif des sondages et prélèvements effectués pour les ouvrages objet de la mission selon l'annexe A de la norme NFX 46 020 d'Aout 2017 et l'annexe 1 de l'arrêté du 16 juillet 2019.

1 - Couvertures, Toitures, Terrasses et étanchéités

Sans objet

2 - Parois verticales extérieures et Façades

Sans objet

3 - Parois verticales intérieures


ZPSO001 : Couche1: Peinture décorative (pailletées, gouttelettes, ...) + Couche2: Enduit à base de plâtre lissé ou taloché

Niveau : 1er étage Porte 1

Localisation	Continuité / Discontinuité	n° de sondage	Zone	Prélèvement effectué / Sondage et extension	Echantillon	Analyse	Photo
Entrée		1	Mur de refend	Sondage et extension de la ZPSO du ou des échantillon(s) : P001, P002	<u>Identifiant:</u> ZPSO001 <u>Echantillon:</u> MA2208129529/P001, réf. labo.: 22EK092011-001 MA2208129529/P002, réf. labo.: 22EK092011-002 <u>Description:</u> Couche1: Peinture décorative (pailletées, gouttelettes, ...) + Couche2: Enduit à base de plâtre lissé ou taloché <u>Composant de la construction:</u> 3 - Parois verticales intérieures - Revêtements de murs, poteaux, cloisons, gaines, coffres + 3 - Parois verticales intérieures - Murs et cloisons maçonnés <u>Partie à sonder:</u> Couche1: Peinture décorative (pailletées, gouttelettes, ...) + Couche2: Enduit à base de plâtre lissé ou taloché <u>Quantité estimée:</u> <u>Justificatif:</u> Après analyse en laboratoire	<u>Analyse:</u> P001, P002	Idem photo : P001; P002


Séjour	2	Mur de refend	Oui 1er étage Porte 1 - Séjour : Mur D	<p><u>Identifiant:</u> ZPSO001 <u>Echantillon:</u> MA2208129529/P001, réf. labo.: 22EK092011-001 MA2208129529/P002, réf. labo.: 22EK092011-002 <u>Description:</u> Couche1: Peinture décorative (pailletées, gouttelettes, ...) + Couche2: Enduit à base de plâtre lissé ou taloché <u>Composant de la construction:</u> 3 - Parois verticales intérieures - Revêtements de murs, poteaux, cloisons, gaines, coffres + 3 - Parois verticales intérieures - Murs et cloisons maçonnés <u>Partie à sonder:</u> Couche1: Peinture décorative (pailletées, gouttelettes, ...) + Couche2: Enduit à base de plâtre lissé ou taloché <u>Quantité estimée:</u> <u>Justificatif:</u> Après analyse en laboratoire</p>	<p><u>Analyse:</u> P001 <u>Partie analysée par le laboratoire:</u> - Matériau de type système d'enduit peinture (marron) ; matériau semi-dur de type plâtre (blanc) ; matériau semi-dur (gris) en traces : Absence d'amiante</p>	
Dégagement	3	Mur de refend	Sondage et extension de la ZPSO du ou des échantillon(s) : P001, P002	<p><u>Identifiant:</u> ZPSO001 <u>Echantillon:</u> MA2208129529/P001, réf. labo.: 22EK092011-001 MA2208129529/P002, réf. labo.: 22EK092011-002 <u>Description:</u> Couche1: Peinture décorative (pailletées, gouttelettes, ...) + Couche2: Enduit à base de plâtre lissé ou taloché <u>Composant de la construction:</u> 3 - Parois verticales intérieures - Revêtements de murs, poteaux, cloisons, gaines, coffres + 3 - Parois verticales intérieures - Murs et cloisons maçonnés <u>Partie à sonder:</u> Couche1: Peinture décorative (pailletées, gouttelettes, ...) + Couche2: Enduit à base de plâtre lissé ou taloché <u>Quantité estimée:</u> <u>Justificatif:</u> Après analyse en laboratoire</p>	<p><u>Analyse:</u> P001, P002</p>	Idem photo : P001; P002
Chambre 1	4	Mur de refend	Sondage et extension de la ZPSO du ou des échantillon(s) : P001, P002	<p><u>Identifiant:</u> ZPSO001 <u>Echantillon:</u> MA2208129529/P001, réf. labo.: 22EK092011-001 MA2208129529/P002, réf. labo.: 22EK092011-002 <u>Description:</u> Couche1: Peinture décorative (pailletées, gouttelettes, ...) + Couche2: Enduit à base de plâtre lissé ou taloché <u>Composant de la construction:</u> 3 - Parois verticales intérieures - Revêtements de murs, poteaux, cloisons, gaines, coffres + 3 - Parois verticales intérieures - Murs et cloisons maçonnés <u>Partie à sonder:</u> Couche1: Peinture décorative (pailletées, gouttelettes, ...) + Couche2: Enduit à base de plâtre lissé ou taloché <u>Quantité estimée:</u> <u>Justificatif:</u> Après analyse en laboratoire</p>	<p><u>Analyse:</u> P001, P002</p>	Idem photo : P001; P002

Debarras		5	Mur de refend	Sondage et extension de la ZPSO du ou des échantillon(s) : P001, P002	<p><u>Identifiant:</u> ZPSO001 <u>Echantillon:</u> MA2208129529/P001, réf. labo.: 22EK092011-001 MA2208129529/P002, réf. labo.: 22EK092011-002 <u>Description:</u> Couche1: Peinture décorative (pailletées, gouttelettes, ...) + Couche2: Enduit à base de plâtre lissé ou taloché <u>Composant de la construction:</u> 3 - Parois verticales intérieures - Revêtements de murs, poteaux, cloisons, gaines, coffres + 3 - Parois verticales intérieures - Murs et cloisons maçonnés <u>Partie à sonder:</u> Couche1: Peinture décorative (pailletées, gouttelettes, ...) + Couche2: Enduit à base de plâtre lissé ou taloché <u>Quantité estimée:</u> <u>Justificatif:</u> Après analyse en laboratoire</p>	<p><u>Analyse:</u> P001, P002</p>	Idem photo : P001; P002
Chambre 2		6	Mur de refend	Sondage et extension de la ZPSO du ou des échantillon(s) : P001, P002	<p><u>Identifiant:</u> ZPSO001 <u>Echantillon:</u> MA2208129529/P001, réf. labo.: 22EK092011-001 MA2208129529/P002, réf. labo.: 22EK092011-002 <u>Description:</u> Couche1: Peinture décorative (pailletées, gouttelettes, ...) + Couche2: Enduit à base de plâtre lissé ou taloché <u>Composant de la construction:</u> 3 - Parois verticales intérieures - Revêtements de murs, poteaux, cloisons, gaines, coffres + 3 - Parois verticales intérieures - Murs et cloisons maçonnés <u>Partie à sonder:</u> Couche1: Peinture décorative (pailletées, gouttelettes, ...) + Couche2: Enduit à base de plâtre lissé ou taloché <u>Quantité estimée:</u> <u>Justificatif:</u> Après analyse en laboratoire</p>	<p><u>Analyse:</u> P001, P002</p>	Idem photo : P001; P002
Salle de bains		7	Mur de refend	Sondage et extension de la ZPSO du ou des échantillon(s) : P001, P002	<p><u>Identifiant:</u> ZPSO001 <u>Echantillon:</u> MA2208129529/P001, réf. labo.: 22EK092011-001 MA2208129529/P002, réf. labo.: 22EK092011-002 <u>Description:</u> Couche1: Peinture décorative (pailletées, gouttelettes, ...) + Couche2: Enduit à base de plâtre lissé ou taloché <u>Composant de la construction:</u> 3 - Parois verticales intérieures - Revêtements de murs, poteaux, cloisons, gaines, coffres + 3 - Parois verticales intérieures - Murs et cloisons maçonnés <u>Partie à sonder:</u> Couche1: Peinture décorative (pailletées, gouttelettes, ...) + Couche2: Enduit à base de plâtre lissé ou taloché <u>Quantité estimée:</u> <u>Justificatif:</u> Après analyse en laboratoire</p>	<p><u>Analyse:</u> P001, P002</p>	Idem photo : P001; P002

Remise		8	Mur de refend	Sondage et extension de la ZPSO du ou des échantillon(s) : P001, P002	<p><u>Identifiant:</u> ZPSO001 <u>Echantillon:</u> MA2208129529/P001, réf. labo.: 22EK092011-001 MA2208129529/P002, réf. labo.: 22EK092011-002 <u>Description:</u> Couche1: Peinture décorative (pailletées, gouttelettes, ...) + Couche2: Enduit à base de plâtre lissé ou taloché <u>Composant de la construction:</u> 3 - Parois verticales intérieures - Revêtements de murs, poteaux, cloisons, gaines, coffres + 3 - Parois verticales intérieures - Murs et cloisons maçonnés <u>Partie à sonder:</u> Couche1: Peinture décorative (pailletées, gouttelettes, ...) + Couche2: Enduit à base de plâtre lissé ou taloché <u>Quantité estimée:</u> <u>Justificatif:</u> Après analyse en laboratoire</p>	<p><u>Analyse:</u> P001, P002</p>	Idem photo : P001; P002
Cuisine		9	Mur de refend	Oui 1er étage Porte 1 - Cuisine : Mur D	<p><u>Identifiant:</u> ZPSO001 <u>Echantillon:</u> MA2208129529/P001, réf. labo.: 22EK092011-001 MA2208129529/P002, réf. labo.: 22EK092011-002 <u>Description:</u> Couche1: Peinture décorative (pailletées, gouttelettes, ...) + Couche2: Enduit à base de plâtre lissé ou taloché <u>Composant de la construction:</u> 3 - Parois verticales intérieures - Revêtements de murs, poteaux, cloisons, gaines, coffres + 3 - Parois verticales intérieures - Murs et cloisons maçonnés <u>Partie à sonder:</u> Couche1: Peinture décorative (pailletées, gouttelettes, ...) + Couche2: Enduit à base de plâtre lissé ou taloché <u>Quantité estimée:</u> <u>Justificatif:</u> Après analyse en laboratoire</p>	<p><u>Analyse:</u> P002 <u>Partie analysée par le laboratoire:</u> - Matériau de type maillage de fibres et liant (beige) ; matériau de type système d'enduit peinture (jaune) ; matériau semi-dur de type plâtre (blanc) ; matériau semi-dur (gris) en traces : Absence d'amiante</p>	


ZPSO002 : Couche1: Peinture décorative (pailletées, gouttelettes, ...) + Couche2: Enduit de jointoiment des plaques de plâtre

Niveau : 1er étage Porte 1

Localisation	Continuité / Discontinuité	n° de sondage	Zone	Prélèvement effectué / Sondage et extension	Echantillon	Analyse	Photo
Entrée		1	Cloisons avec liaisons sur murs et plafonds	Sondage et extension de la ZPSO du ou des échantillon(s) : P003, P004	<p><u>Identifiant:</u> ZPSO002</p> <p><u>Echantillon:</u> MA2208129529/P003, réf. labo.: 22EK092011-003 MA2208129529/P004, réf. labo.: 22EK092011-004</p> <p><u>Description:</u> Couche1: Peinture décorative (pailletées, gouttelettes, ...) + Couche2: Enduit de jointoiment des plaques de plâtre</p> <p><u>Composant de la construction:</u> 3 - Parois verticales intérieures - Revêtements de murs, poteaux, cloisons, gaines, coffres + 3 - Parois verticales intérieures - Cloisons sèches (assemblées, préfabriquées)</p> <p><u>Partie à sonder:</u> Couche1: Peinture décorative (pailletées, gouttelettes, ...) + Couche2: Enduit de jointoiment des plaques de plâtre</p> <p><u>Quantité estimée:</u></p> <p><u>Justificatif:</u> Après analyse en laboratoire</p>	<p><u>Analyse:</u> P003, P004</p>	Idem photo : P003; P004
Séjour		2	Cloisons avec liaisons sur murs et plafonds	Oui 1er étage Porte 1 - Séjour : Mur A	<p><u>Identifiant:</u> ZPSO002</p> <p><u>Echantillon:</u> MA2208129529/P003, réf. labo.: 22EK092011-003 MA2208129529/P004, réf. labo.: 22EK092011-004</p> <p><u>Description:</u> Couche1: Peinture décorative (pailletées, gouttelettes, ...) + Couche2: Enduit de jointoiment des plaques de plâtre</p> <p><u>Composant de la construction:</u> 3 - Parois verticales intérieures - Revêtements de murs, poteaux, cloisons, gaines, coffres + 3 - Parois verticales intérieures - Cloisons sèches (assemblées, préfabriquées)</p> <p><u>Partie à sonder:</u> Couche1: Peinture décorative (pailletées, gouttelettes, ...) + Couche2: Enduit de jointoiment des plaques de plâtre</p> <p><u>Quantité estimée:</u></p> <p><u>Justificatif:</u> Après analyse en laboratoire</p>	<p><u>Analyse:</u> P003</p> <p><u>Partie analysée par le laboratoire:</u> - Phase 2 Matériau de type système d'enduit peinture (brillant) (gris) ; matériau souple fibreux de type papier, carton (blanc) ; matériau semi-dur de type enduit (brillant) (blanc) ; matériau semi-dur de type plaque (plâtreux) (marron) Présence d'amiante - Phase 3 Matériau souple fibreux de type papier, carton (blanc) Absence d'amiante</p>	


Dégagement		3	Cloisons avec liaisons sur murs et plafonds	Sondage et extension de la ZPSO du ou des échantillon(s) : P003, P004	<p><u>Identifiant:</u> ZPSO002</p> <p><u>Echantillon:</u> MA2208129529/P003, réf. labo.: 22EK092011-003 MA2208129529/P004, réf. labo.: 22EK092011-004</p> <p><u>Description:</u> Couche1: Peinture décorative (pailletées, gouttelettes, ...) + Couche2: Enduit de jointoiment des plaques de plâtre</p> <p><u>Composant de la construction:</u> 3 - Parois verticales intérieures - Revêtements de murs, poteaux, cloisons, gaines, coffres + 3 - Parois verticales intérieures - Cloisons sèches (assemblées, préfabriquées)</p> <p><u>Partie à sonder:</u> Couche1: Peinture décorative (pailletées, gouttelettes, ...) + Couche2: Enduit de jointoiment des plaques de plâtre</p> <p><u>Quantité estimée:</u></p> <p><u>Justificatif:</u> Après analyse en laboratoire</p>	<p><u>Analyse:</u> P003, P004</p>	Idem photo : P003; P004
Chambre 1		4	Cloisons avec liaisons sur murs et plafonds	Sondage et extension de la ZPSO du ou des échantillon(s) : P003, P004	<p><u>Identifiant:</u> ZPSO002</p> <p><u>Echantillon:</u> MA2208129529/P003, réf. labo.: 22EK092011-003 MA2208129529/P004, réf. labo.: 22EK092011-004</p> <p><u>Description:</u> Couche1: Peinture décorative (pailletées, gouttelettes, ...) + Couche2: Enduit de jointoiment des plaques de plâtre</p> <p><u>Composant de la construction:</u> 3 - Parois verticales intérieures - Revêtements de murs, poteaux, cloisons, gaines, coffres + 3 - Parois verticales intérieures - Cloisons sèches (assemblées, préfabriquées)</p> <p><u>Partie à sonder:</u> Couche1: Peinture décorative (pailletées, gouttelettes, ...) + Couche2: Enduit de jointoiment des plaques de plâtre</p> <p><u>Quantité estimée:</u></p> <p><u>Justificatif:</u> Après analyse en laboratoire</p>	<p><u>Analyse:</u> P003, P004</p>	Idem photo : P003; P004

Debarras		5	Cloisons avec liaisons sur murs et plafonds	Sondage et extension de la ZPSO du ou des échantillon(s) : P003, P004	<p><u>Identifiant:</u> ZPSO002 <u>Echantillon:</u> MA2208129529/P003, réf. labo.: 22EK092011-003 MA2208129529/P004, réf. labo.: 22EK092011-004 <u>Description:</u> Couche1: Peinture décorative (pailletées, gouttelettes, ...) + Couche2: Enduit de jointoiment des plaques de plâtre <u>Composant de la construction:</u> 3 - Pariois verticales intérieures - Revêtements de murs, poteaux, cloisons, gaines, coffres + 3 - Pariois verticales intérieures - Cloisons sèches (assemblées, préfabriquées) <u>Partie à sonder:</u> Couche1: Peinture décorative (pailletées, gouttelettes, ...) + Couche2: Enduit de jointoiment des plaques de plâtre <u>Localisation sur croquis:</u> ZPSO002 <u>Quantité estimée:</u> <u>Justificatif:</u> Après analyse en laboratoire</p>	<p><u>Analyse:</u> P003, P004</p>	Idem photo : P003; P004
Chambre 2		6	Cloisons avec liaisons sur murs et plafonds	Sondage et extension de la ZPSO du ou des échantillon(s) : P003, P004	<p><u>Identifiant:</u> ZPSO002 <u>Echantillon:</u> MA2208129529/P003, réf. labo.: 22EK092011-003 MA2208129529/P004, réf. labo.: 22EK092011-004 <u>Description:</u> Couche1: Peinture décorative (pailletées, gouttelettes, ...) + Couche2: Enduit de jointoiment des plaques de plâtre <u>Composant de la construction:</u> 3 - Pariois verticales intérieures - Revêtements de murs, poteaux, cloisons, gaines, coffres + 3 - Pariois verticales intérieures - Cloisons sèches (assemblées, préfabriquées) <u>Partie à sonder:</u> Couche1: Peinture décorative (pailletées, gouttelettes, ...) + Couche2: Enduit de jointoiment des plaques de plâtre <u>Quantité estimée:</u> <u>Justificatif:</u> Après analyse en laboratoire</p>	<p><u>Analyse:</u> P003, P004</p>	Idem photo : P003; P004

Salle de bains		7	Cloisons avec liaisons sur murs et plafonds	Sondage et extension de la ZPSO du ou des échantillon(s) : P003, P004	<p><u>Identifiant:</u> ZPSO002 <u>Echantillon:</u> MA2208129529/P003, réf. labo.: 22EK092011-003 MA2208129529/P004, réf. labo.: 22EK092011-004 <u>Description:</u> Couche1: Peinture décorative (pailletées, gouttelettes, ...) + Couche2: Enduit de jointoiment des plaques de plâtre <u>Composant de la construction:</u> 3 - Parois verticales intérieures - Revêtements de murs, poteaux, cloisons, gaines, coffres + 3 - Parois verticales intérieures - Cloisons sèches (assemblées, préfabriquées) <u>Partie à sonder:</u> Couche1: Peinture décorative (pailletées, gouttelettes, ...) + Couche2: Enduit de jointoiment des plaques de plâtre <u>Quantité estimée:</u> <u>Justificatif:</u> Après analyse en laboratoire</p>	<p><u>Analyse:</u> P003, P004</p>	Idem photo : P003; P004
Cuisine		8	Cloisons avec liaisons sur murs et plafonds	Oui 1er étage Porte 1 - Cuisine : Mur A	<p><u>Identifiant:</u> ZPSO002 <u>Echantillon:</u> MA2208129529/P003, réf. labo.: 22EK092011-003 MA2208129529/P004, réf. labo.: 22EK092011-004 <u>Description:</u> Couche1: Peinture décorative (pailletées, gouttelettes, ...) + Couche2: Enduit de jointoiment des plaques de plâtre <u>Composant de la construction:</u> 3 - Parois verticales intérieures - Revêtements de murs, poteaux, cloisons, gaines, coffres + 3 - Parois verticales intérieures - Cloisons sèches (assemblées, préfabriquées) <u>Partie à sonder:</u> Couche1: Peinture décorative (pailletées, gouttelettes, ...) + Couche2: Enduit de jointoiment des plaques de plâtre <u>Quantité estimée:</u> <u>Justificatif:</u> Après analyse en laboratoire</p>	<p><u>Analyse:</u> P004 <u>Partie analysée par le laboratoire:</u> - Phase 2 Matériau de type système d'enduit peinture (brillant) (beige) ; matériau souple fibreux de type papier, carton (blanc) ; matériau semi-dur de type enduit (brillant) (blanc) ; matériau semi-dur de type plaque (plâtreux) (marron) Présence d'amiante - Phase 3 Matériau souple fibreux de type papier, carton (blanc) Absence d'amiante</p>	

ZPSO003 : Couche1: Peinture décorative (pailletées, gouttelettes, ...) + Couche2: Enduit à base de plâtre lissé ou taloché

Niveau : 1er étage Porte 1

Localisation	Continuité / Discontinuité	n° de sondage	Zone	Prélèvement effectué / Sondage et extension	Echantillon	Analyse	Photo
Séjour		1	Mur donnant sur extérieur	Oui 1er étage Porte 1 - Séjour : Mur E	<p><u>Identifiant:</u> ZPSO003</p> <p><u>Echantillon:</u> MA2208129529/P005, réf. labo.: 22EK092011-005 MA2208129529/P006, réf. labo.: 22EK092011-006</p> <p><u>Description:</u> Couche1: Peinture décorative (pailletées, gouttelettes, ...) + Couche2: Enduit à base de plâtre lissé ou taloché</p> <p><u>Composant de la construction:</u> 3 - Parois verticales intérieures - Revêtements de murs, poteaux, cloisons, gaines, coffres + 3 - Parois verticales intérieures - Murs et cloisons maçonnés</p> <p><u>Partie à sonder:</u> Couche1: Peinture décorative (pailletées, gouttelettes, ...) + Couche2: Enduit à base de plâtre lissé ou taloché</p> <p><u>Quantité estimée:</u></p> <p><u>Justificatif:</u> Après analyse en laboratoire</p>	<p><u>Analyse:</u> P005</p> <p><u>Partie analysée par le laboratoire:</u> - Matériau de type système d'enduit peinture (marron) ; matériau semi-dur (gris) en traces : Absence d'amiante</p>	
Chambre 1		2	Mur donnant sur extérieur	Sondage et extension de la ZPSO du ou des échantillon(s) : P005, P006	<p><u>Identifiant:</u> ZPSO003</p> <p><u>Echantillon:</u> MA2208129529/P005, réf. labo.: 22EK092011-005 MA2208129529/P006, réf. labo.: 22EK092011-006</p> <p><u>Description:</u> Couche1: Peinture décorative (pailletées, gouttelettes, ...) + Couche2: Enduit à base de plâtre lissé ou taloché</p> <p><u>Composant de la construction:</u> 3 - Parois verticales intérieures - Revêtements de murs, poteaux, cloisons, gaines, coffres + 3 - Parois verticales intérieures - Murs et cloisons maçonnés</p> <p><u>Partie à sonder:</u> Couche1: Peinture décorative (pailletées, gouttelettes, ...) + Couche2: Enduit à base de plâtre lissé ou taloché</p> <p><u>Quantité estimée:</u></p> <p><u>Justificatif:</u> Après analyse en laboratoire</p>	<p><u>Analyse:</u> P005, P006</p>	Idem photo : P005; P006

Chambre 2		3	Mur donnant sur extérieur	Sondage et extension de la ZPSO du ou des échantillon(s) : P005, P006	<p><u>Identifiant:</u> ZPSO003</p> <p><u>Echantillon:</u> MA2208129529/P005, réf. labo.: 22EK092011-005 MA2208129529/P006, réf. labo.: 22EK092011-006</p> <p><u>Description:</u> Couche1: Peinture décorative (pailletées, gouttelettes, ...) + Couche2: Enduit à base de plâtre lissé ou taloché</p> <p><u>Composant de la construction:</u> 3 - Parois verticales intérieures - Revêtements de murs, poteaux, cloisons, gaines, coffres + 3 - Parois verticales intérieures - Murs et cloisons maçonnés</p> <p><u>Partie à sonder:</u> Couche1: Peinture décorative (pailletées, gouttelettes, ...) + Couche2: Enduit à base de plâtre lissé ou taloché</p> <p><u>Quantité estimée:</u></p> <p><u>Justificatif:</u> Après analyse en laboratoire</p>	<p><u>Analyse:</u> P005, P006</p>	Idem photo : P005; P006
Remise		4	Mur donnant sur extérieur	Sondage et extension de la ZPSO du ou des échantillon(s) : P005, P006	<p><u>Identifiant:</u> ZPSO003</p> <p><u>Echantillon:</u> MA2208129529/P005, réf. labo.: 22EK092011-005 MA2208129529/P006, réf. labo.: 22EK092011-006</p> <p><u>Description:</u> Couche1: Peinture décorative (pailletées, gouttelettes, ...) + Couche2: Enduit à base de plâtre lissé ou taloché</p> <p><u>Composant de la construction:</u> 3 - Parois verticales intérieures - Revêtements de murs, poteaux, cloisons, gaines, coffres + 3 - Parois verticales intérieures - Murs et cloisons maçonnés</p> <p><u>Partie à sonder:</u> Couche1: Peinture décorative (pailletées, gouttelettes, ...) + Couche2: Enduit à base de plâtre lissé ou taloché</p> <p><u>Quantité estimée:</u></p> <p><u>Justificatif:</u> Après analyse en laboratoire</p>	<p><u>Analyse:</u> P005, P006</p>	Idem photo : P005; P006
Cuisine		5	Mur donnant sur extérieur	Oui 1er étage Porte 1 - Cuisine : Mur C	<p><u>Identifiant:</u> ZPSO003</p> <p><u>Echantillon:</u> MA2208129529/P005, réf. labo.: 22EK092011-005 MA2208129529/P006, réf. labo.: 22EK092011-006</p> <p><u>Description:</u> Couche1: Peinture décorative (pailletées, gouttelettes, ...) + Couche2: Enduit à base de plâtre lissé ou taloché</p> <p><u>Composant de la construction:</u> 3 - Parois verticales intérieures - Revêtements de murs, poteaux, cloisons, gaines, coffres + 3 - Parois verticales intérieures - Murs et cloisons maçonnés</p> <p><u>Partie à sonder:</u> Couche1: Peinture décorative (pailletées, gouttelettes, ...) + Couche2: Enduit à base de plâtre lissé ou taloché</p> <p><u>Quantité estimée:</u></p> <p><u>Justificatif:</u> Après analyse en laboratoire</p>	<p><u>Analyse:</u> P006</p> <p><u>Partie analysée par le laboratoire:</u> - Matériau de type maillage de fibres et liant (beige) ; matériau de type système d'enduit peinture (jaune) ; matériau semi-dur de type plâtre (blanc) : Absence d'amiante</p>	

ZPSO004 : Peinture décorative (pailletées, gouttelettes, ...)

Niveau : 1er étage Porte 1

Localisation	Continuité / Discontinuité	n° de sondage	Zone	Prélèvement effectué / Sondage et extension	Echantillon	Analyse	Photo
Entrée		1	Plinthes	Oui 1er étage Porte 1 - Entrée : Plinthes	<p><u>Identifiant:</u> ZPSO004</p> <p><u>Echantillon:</u> MA2208129529/P007, réf. labo.: 22EK092011-007 MA2208129529/P008, réf. labo.: 22EK092011-008</p> <p><u>Description:</u> Peinture décorative (pailletées, gouttelettes, ...)</p> <p><u>Composant de la construction:</u> 3 - Parois verticales intérieures - Revêtements de murs, poteaux, cloisons, gaines, coffres</p> <p><u>Partie à sonder:</u> Peinture décorative (pailletées, gouttelettes, ...)</p> <p><u>Quantité estimée:</u></p> <p><u>Justificatif:</u> Après analyse en laboratoire</p>	<p><u>Analyse:</u> P008</p> <p><u>Partie analysée par le laboratoire:</u> - Matériau de type système d'enduit peinture (blanc) : Absence d'amiante</p>	
Séjour		2	Plinthes	Oui 1er étage Porte 1 - Séjour : Plinthes	<p><u>Identifiant:</u> ZPSO004</p> <p><u>Echantillon:</u> MA2208129529/P007, réf. labo.: 22EK092011-007 MA2208129529/P008, réf. labo.: 22EK092011-008</p> <p><u>Description:</u> Peinture décorative (pailletées, gouttelettes, ...)</p> <p><u>Composant de la construction:</u> 3 - Parois verticales intérieures - Revêtements de murs, poteaux, cloisons, gaines, coffres</p> <p><u>Partie à sonder:</u> Peinture décorative (pailletées, gouttelettes, ...)</p> <p><u>Quantité estimée:</u></p> <p><u>Justificatif:</u> Après analyse en laboratoire</p>	<p><u>Analyse:</u> P007</p> <p><u>Partie analysée par le laboratoire:</u> - Matériau de type système d'enduit peinture (marron) : Absence d'amiante</p>	
Dégagement		3	Plinthes	Sondage et extension de la ZPSO du ou des échantillon(s) : P007, P008	<p><u>Identifiant:</u> ZPSO004</p> <p><u>Echantillon:</u> MA2208129529/P007, réf. labo.: 22EK092011-007 MA2208129529/P008, réf. labo.: 22EK092011-008</p> <p><u>Description:</u> Peinture décorative (pailletées, gouttelettes, ...)</p> <p><u>Composant de la construction:</u> 3 - Parois verticales intérieures - Revêtements de murs, poteaux, cloisons, gaines, coffres</p> <p><u>Partie à sonder:</u> Peinture décorative (pailletées, gouttelettes, ...)</p> <p><u>Quantité estimée:</u></p> <p><u>Justificatif:</u> Après analyse en laboratoire</p>	<p><u>Analyse:</u> P007, P008</p>	Idem photo : P008; P007

Chambre 1		4	Plinthes	Sondage et extension de la ZPSO du ou des échantillon(s) : P007, P008	<p><u>Identifiant:</u> ZPSO004 <u>Echantillon:</u> MA2208129529/P007, réf. labo.: 22EK092011-007 MA2208129529/P008, réf. labo.: 22EK092011-008 <u>Description:</u> Peinture décorative (pailletées, gouttelettes, ...) <u>Composant de la construction:</u> 3 - Parois verticales intérieures - Revêtements de murs, poteaux, cloisons, gaines, coffres <u>Partie à sonder:</u> Peinture décorative (pailletées, gouttelettes, ...) <u>Quantité estimée:</u> <u>Justificatif:</u> Après analyse en laboratoire</p>	<p><u>Analyse:</u> P007, P008</p>	Idem photo : P008; P007
Debarras		5	Plinthes	Sondage et extension de la ZPSO du ou des échantillon(s) : P007, P008	<p><u>Identifiant:</u> ZPSO004 <u>Echantillon:</u> MA2208129529/P007, réf. labo.: 22EK092011-007 MA2208129529/P008, réf. labo.: 22EK092011-008 <u>Description:</u> Peinture décorative (pailletées, gouttelettes, ...) <u>Composant de la construction:</u> 3 - Parois verticales intérieures - Revêtements de murs, poteaux, cloisons, gaines, coffres <u>Partie à sonder:</u> Peinture décorative (pailletées, gouttelettes, ...) <u>Quantité estimée:</u> <u>Justificatif:</u> Après analyse en laboratoire</p>	<p><u>Analyse:</u> P007, P008</p>	Idem photo : P008; P007
Chambre 2		6	Plinthes	Sondage et extension de la ZPSO du ou des échantillon(s) : P007, P008	<p><u>Identifiant:</u> ZPSO004 <u>Echantillon:</u> MA2208129529/P007, réf. labo.: 22EK092011-007 MA2208129529/P008, réf. labo.: 22EK092011-008 <u>Description:</u> Peinture décorative (pailletées, gouttelettes, ...) <u>Composant de la construction:</u> 3 - Parois verticales intérieures - Revêtements de murs, poteaux, cloisons, gaines, coffres <u>Partie à sonder:</u> Peinture décorative (pailletées, gouttelettes, ...) <u>Quantité estimée:</u> <u>Justificatif:</u> Après analyse en laboratoire</p>	<p><u>Analyse:</u> P007, P008</p>	Idem photo : P008; P007


ZPSO005 : Colle + joint de faïence

Niveau : 1er étage Porte 1

Localisation	Continuité / Discontinuité	n° de sondage	Zone	Prélèvement effectué / Sondage et extension	Echantillon	Analyse	Photo
Salle de bains		1	Plinthes	Oui 1er étage Porte 1 - Salle de bains : Plinthes	<p><u>Identifiant:</u> ZPSO005 <u>Réf. échantillon:</u> MA2208129529/P009 <u>Réf. laboratoire:</u> 22EK092011-009 <u>Description:</u> Colle + joint de faïence <u>Composant de la construction:</u> 3 - Parois verticales intérieures - Revêtements de murs, poteaux, cloisons, gaines, coffres <u>Partie à sonder:</u> Colle + joint de faïence <u>Quantité estimée:</u> <u>Justificatif:</u> Après analyse en laboratoire</p>	<p><u>Analyse:</u> P009 <u>Partie analysée par le laboratoire:</u> - Matériau de type peinture (jaune) ; matériau dur de type carrelage, faïence (marron) ; matériau dur de type ciment-colle (beige) : Absence d'amiante</p>	
WC		2	Plinthes	Sondage et extension de la ZPSO du ou des échantillon(s) : P009	<p><u>Identifiant:</u> ZPSO005 <u>Réf. échantillon:</u> MA2208129529/P009 <u>Réf. laboratoire:</u> 22EK092011-009 <u>Description:</u> Colle + joint de faïence <u>Composant de la construction:</u> 3 - Parois verticales intérieures - Revêtements de murs, poteaux, cloisons, gaines, coffres <u>Partie à sonder:</u> Colle + joint de faïence <u>Quantité estimée:</u> <u>Justificatif:</u> Après analyse en laboratoire</p>	<p><u>Analyse:</u> P009</p>	Idem photo : P009
Cuisine		3	Plinthes	Sondage et extension de la ZPSO du ou des échantillon(s) : P009	<p><u>Identifiant:</u> ZPSO005 <u>Réf. échantillon:</u> MA2208129529/P009 <u>Réf. laboratoire:</u> 22EK092011-009 <u>Description:</u> Colle + joint de faïence <u>Composant de la construction:</u> 3 - Parois verticales intérieures - Revêtements de murs, poteaux, cloisons, gaines, coffres <u>Partie à sonder:</u> Colle + joint de faïence <u>Quantité estimée:</u> <u>Justificatif:</u> Après analyse en laboratoire</p>	<p><u>Analyse:</u> P009</p>	Idem photo : P009


ZPSO006 : Colle + joint de faïence

Niveau : 1er étage Porte 1

Localisation	Continuité / Discontinuité	n° de sondage	Zone	Prélèvement effectué / Sondage et extension	Echantillon	Analyse	Photo
Cuisine		1	Mur B	Oui 1er étage Porte 1 - Cuisine : Mur B	<u>Identifiant:</u> ZPSO006 <u>Réf. échantillon:</u> MA2208129529/P010 <u>Réf. laboratoire:</u> 22EK092011-010 <u>Description:</u> Colle + joint de faïence <u>Composant de la construction:</u> 3 - Parois verticales intérieures - Revêtements de murs, poteaux, cloisons, gaines, coffres <u>Partie à sonder:</u> Colle + joint de faïence <u>Quantité estimée:</u> <u>Justificatif:</u> Après analyse en laboratoire	<u>Analyse:</u> P010 <u>Partie analysée par le laboratoire:</u> - Matériau dur de type carrelage, faïence (blanc) ; matériau dur de type joint ciment (blanc) ; matériau dur de type ciment-colle (beige) : Absence d'amiante	


ZPSO007 : Colle + joint de faïence


Niveau : 1er étage Porte 1

Localisation	Continuité / Discontinuité	n° de sondage	Zone	Prélèvement effectué / Sondage et extension	Echantillon	Analyse	Photo
Salle de bains		1	Mur F; Mur G	Oui 1er étage Porte 1 - Salle de bains : Mur F	<u>Identifiant:</u> ZPSO007 <u>Réf. échantillon:</u> MA2208129529/P012 <u>Réf. laboratoire:</u> 22EK092011-011 <u>Description:</u> Colle + joint de faïence <u>Composant de la construction:</u> 3 - Parois verticales intérieures - Revêtements de murs, poteaux, cloisons, gaines, coffres <u>Partie à sonder:</u> Colle + joint de faïence <u>Quantité estimée:</u> <u>Justificatif:</u> Après analyse en laboratoire	<u>Analyse:</u> P012 <u>Partie analysée par le laboratoire:</u> - Matériau de type peinture (blanc) ; matériau dur de type carrelage, faïence (blanc) ; matériau dur de type joint ciment (blanc) ; matériau dur de type ciment-colle (beige) : Absence d'amiante	

ZPSO012 : Couche1: Peinture décorative (pailletées, gouttelettes, ...) + Couche2: Enduit à base de plâtre lissé ou taloché

Niveau : 1er étage Porte 1


Localisation	Continuité / Discontinuité	n° de sondage	Zone	Prélèvement effectué / Sondage et extension	Echantillon	Analyse	Photo
Salle de bains		1	Cloison	Oui 1er étage Porte 1 - Salle de bains : Mur F	<p><u>Identifiant:</u> ZPSO012</p> <p><u>Echantillon:</u> MA2208129529/P020, réf. labo.: 22EK092011-019 MA2208129529/P021, réf. labo.: 22EK092011-020</p> <p><u>Description:</u> Couche1: Peinture décorative (pailletées, gouttelettes, ...) + Couche2: Enduit à base de plâtre lissé ou taloché</p> <p><u>Composant de la construction:</u> 3 - Parois verticales intérieures - Revêtements de murs, poteaux, cloisons, gaines, coffres + 3 - Parois verticales intérieures - Murs et cloisons maçonnés</p> <p><u>Partie à sonder:</u> Couche1: Peinture décorative (pailletées, gouttelettes, ...) + Couche2: Enduit à base de plâtre lissé ou taloché</p> <p><u>Quantité estimée:</u></p> <p><u>Justificatif:</u> Après analyse en laboratoire</p>	<p><u>Analyse:</u> P020</p> <p><u>Partie analysée par le laboratoire:</u> - Matériau de type système d'enduit peinture (beige) : Absence d'amiante</p>	
Remise		2	Cloison	Sondage et extension de la ZPSO du ou des échantillon(s) : P020, P021	<p><u>Identifiant:</u> ZPSO012</p> <p><u>Echantillon:</u> MA2208129529/P020, réf. labo.: 22EK092011-019 MA2208129529/P021, réf. labo.: 22EK092011-020</p> <p><u>Description:</u> Couche1: Peinture décorative (pailletées, gouttelettes, ...) + Couche2: Enduit à base de plâtre lissé ou taloché</p> <p><u>Composant de la construction:</u> 3 - Parois verticales intérieures - Revêtements de murs, poteaux, cloisons, gaines, coffres + 3 - Parois verticales intérieures - Murs et cloisons maçonnés</p> <p><u>Partie à sonder:</u> Couche1: Peinture décorative (pailletées, gouttelettes, ...) + Couche2: Enduit à base de plâtre lissé ou taloché</p> <p><u>Quantité estimée:</u></p> <p><u>Justificatif:</u> Après analyse en laboratoire</p>	<p><u>Analyse:</u> P020, P021</p>	Idem photo : P020; P021

WC		3	Cloison	Sondage et extension de la ZPSO du ou des échantillon(s) : P020, P021	<p><u>Identifiant:</u> ZPSO012 <u>Echantillon:</u> MA2208129529/P020, réf. labo.: 22EK092011-019 MA2208129529/P021, réf. labo.: 22EK092011-020 <u>Description:</u> Couche1: Peinture décorative (pailletées, gouttelettes, ...) + Couche2: Enduit à base de plâtre lissé ou taloché <u>Composant de la construction:</u> 3 - Parois verticales intérieures - Revêtements de murs, poteaux, cloisons, gaines, coffres + 3 - Parois verticales intérieures - Murs et cloisons maçonnés <u>Partie à sonder:</u> Couche1: Peinture décorative (pailletées, gouttelettes, ...) + Couche2: Enduit à base de plâtre lissé ou taloché <u>Quantité estimée:</u> <u>Justificatif:</u> Après analyse en laboratoire</p>	<p><u>Analyse:</u> P020, P021</p>	Idem photo : P020; P021
Cuisine		4	Cloison	Oui 1er étage Porte 1 - Cuisine : Mur B	<p><u>Identifiant:</u> ZPSO012 <u>Echantillon:</u> MA2208129529/P020, réf. labo.: 22EK092011-019 MA2208129529/P021, réf. labo.: 22EK092011-020 <u>Description:</u> Couche1: Peinture décorative (pailletées, gouttelettes, ...) + Couche2: Enduit à base de plâtre lissé ou taloché <u>Composant de la construction:</u> 3 - Parois verticales intérieures - Revêtements de murs, poteaux, cloisons, gaines, coffres + 3 - Parois verticales intérieures - Murs et cloisons maçonnés <u>Partie à sonder:</u> Couche1: Peinture décorative (pailletées, gouttelettes, ...) + Couche2: Enduit à base de plâtre lissé ou taloché <u>Quantité estimée:</u> <u>Justificatif:</u> Après analyse en laboratoire</p>	<p><u>Analyse:</u> P021 <u>Partie analysée par le laboratoire:</u> - Matériau de type système d'enduit peinture (beige) : Absence d'amiante</p>	

4 - Plafonds et faux plafonds


ZPSO008 : Couche1: Peinture décorative (pailletées, gouttelettes...) + Couche2: Enduit à base de plâtre lissé ou taloché

Niveau : 1er étage Porte 1

Localisation	Continuité / Discontinuité	n° de sondage	Zone	Prélèvement effectué / Sondage et extension	Echantillon	Analyse	Photo
Entrée		1	Plafond	Sondage et extension de la ZPSO du ou des échantillon(s) : P013, P014	<p><u>Identifiant:</u> ZPSO008</p> <p><u>Echantillon:</u> MA2208129529/P013, réf. labo.: 22EK092011-012 MA2208129529/P014, réf. labo.: 22EK092011-013</p> <p><u>Description:</u> Couche1: Peinture décorative (pailletées, gouttelettes...) + Couche2: Enduit à base de plâtre lissé ou taloché</p> <p><u>Composant de la construction:</u> 4 - Plafonds et faux plafonds - Plafonds</p> <p><u>Partie à sonder:</u> Couche1: Peinture décorative (pailletées, gouttelettes...) + Couche2: Enduit à base de plâtre lissé ou taloché</p> <p><u>Quantité estimée:</u></p> <p><u>Justificatif:</u> Après analyse en laboratoire</p>	<p><u>Analyse:</u> P013, P014</p>	Idem photo : P013; P014
Séjour		2	Plafond	Oui 1er étage Porte 1 - Séjour : Plafond	<p><u>Identifiant:</u> ZPSO008</p> <p><u>Echantillon:</u> MA2208129529/P013, réf. labo.: 22EK092011-012 MA2208129529/P014, réf. labo.: 22EK092011-013</p> <p><u>Description:</u> Couche1: Peinture décorative (pailletées, gouttelettes...) + Couche2: Enduit à base de plâtre lissé ou taloché</p> <p><u>Composant de la construction:</u> 4 - Plafonds et faux plafonds - Plafonds</p> <p><u>Partie à sonder:</u> Couche1: Peinture décorative (pailletées, gouttelettes...) + Couche2: Enduit à base de plâtre lissé ou taloché</p> <p><u>Quantité estimée:</u></p> <p><u>Justificatif:</u> Après analyse en laboratoire</p>	<p><u>Analyse:</u> P013</p> <p><u>Partie analysée par le laboratoire:</u> - Matériau de type système d'enduit peinture (blanc) : Absence d'amiante</p>	

Dégagement		3	Plafond	Sondage et extension de la ZPSO du ou des échantillon(s) : P013, P014	<p><u>Identifiant:</u> ZPSO008 <u>Echantillon:</u> MA2208129529/P013, réf. labo.: 22EK092011-012 MA2208129529/P014, réf. labo.: 22EK092011-013 <u>Description:</u> Couche1: Peinture décorative (pailletées, gouttelettes...) + Couche2: Enduit à base de plâtre lissé ou taloché <u>Composant de la construction:</u> 4 - Plafonds et faux plafonds - Plafonds <u>Partie à sonder:</u> Couche1: Peinture décorative (pailletées, gouttelettes...) + Couche2: Enduit à base de plâtre lissé ou taloché <u>Quantité estimée:</u> <u>Justificatif:</u> Après analyse en laboratoire</p>	<p><u>Analyse:</u> P013, P014</p>	Idem photo : P013; P014
Chambre 1		4	Plafond	Sondage et extension de la ZPSO du ou des échantillon(s) : P013, P014	<p><u>Identifiant:</u> ZPSO008 <u>Echantillon:</u> MA2208129529/P013, réf. labo.: 22EK092011-012 MA2208129529/P014, réf. labo.: 22EK092011-013 <u>Description:</u> Couche1: Peinture décorative (pailletées, gouttelettes...) + Couche2: Enduit à base de plâtre lissé ou taloché <u>Composant de la construction:</u> 4 - Plafonds et faux plafonds - Plafonds <u>Partie à sonder:</u> Couche1: Peinture décorative (pailletées, gouttelettes...) + Couche2: Enduit à base de plâtre lissé ou taloché <u>Quantité estimée:</u> <u>Justificatif:</u> Après analyse en laboratoire</p>	<p><u>Analyse:</u> P013, P014</p>	Idem photo : P013; P014
Debarras		5	Plafond	Sondage et extension de la ZPSO du ou des échantillon(s) : P013, P014	<p><u>Identifiant:</u> ZPSO008 <u>Echantillon:</u> MA2208129529/P013, réf. labo.: 22EK092011-012 MA2208129529/P014, réf. labo.: 22EK092011-013 <u>Description:</u> Couche1: Peinture décorative (pailletées, gouttelettes...) + Couche2: Enduit à base de plâtre lissé ou taloché <u>Composant de la construction:</u> 4 - Plafonds et faux plafonds - Plafonds <u>Partie à sonder:</u> Couche1: Peinture décorative (pailletées, gouttelettes...) + Couche2: Enduit à base de plâtre lissé ou taloché <u>Quantité estimée:</u> <u>Justificatif:</u> Après analyse en laboratoire</p>	<p><u>Analyse:</u> P013, P014</p>	Idem photo : P013; P014

Chambre 2		6	Plafond	Sondage et extension de la ZPSO du ou des échantillon(s) : P013, P014	<p><u>Identifiant:</u> ZPSO008</p> <p><u>Echantillon:</u> MA2208129529/P013, réf. labo.: 22EK092011-012 MA2208129529/P014, réf. labo.: 22EK092011-013</p> <p><u>Description:</u> Couche1: Peinture décorative (pailletées, gouttelettes...) + Couche2: Enduit à base de plâtre lissé ou taloché</p> <p><u>Composant de la construction:</u> 4 - Plafonds et faux plafonds - Plafonds</p> <p><u>Partie à sonder:</u> Couche1: Peinture décorative (pailletées, gouttelettes...) + Couche2: Enduit à base de plâtre lissé ou taloché</p> <p><u>Quantité estimée:</u></p> <p><u>Justificatif:</u> Après analyse en laboratoire</p>	<p><u>Analyse:</u> P013, P014</p>	Idem photo : P013; P014
Salle de bains		7	Plafond	Sondage et extension de la ZPSO du ou des échantillon(s) : P013, P014	<p><u>Identifiant:</u> ZPSO008</p> <p><u>Echantillon:</u> MA2208129529/P013, réf. labo.: 22EK092011-012 MA2208129529/P014, réf. labo.: 22EK092011-013</p> <p><u>Description:</u> Couche1: Peinture décorative (pailletées, gouttelettes...) + Couche2: Enduit à base de plâtre lissé ou taloché</p> <p><u>Composant de la construction:</u> 4 - Plafonds et faux plafonds - Plafonds</p> <p><u>Partie à sonder:</u> Couche1: Peinture décorative (pailletées, gouttelettes...) + Couche2: Enduit à base de plâtre lissé ou taloché</p> <p><u>Quantité estimée:</u></p> <p><u>Justificatif:</u> Après analyse en laboratoire</p>	<p><u>Analyse:</u> P013, P014</p>	Idem photo : P013; P014
Remise		8	Plafond	Sondage et extension de la ZPSO du ou des échantillon(s) : P013, P014	<p><u>Identifiant:</u> ZPSO008</p> <p><u>Echantillon:</u> MA2208129529/P013, réf. labo.: 22EK092011-012 MA2208129529/P014, réf. labo.: 22EK092011-013</p> <p><u>Description:</u> Couche1: Peinture décorative (pailletées, gouttelettes...) + Couche2: Enduit à base de plâtre lissé ou taloché</p> <p><u>Composant de la construction:</u> 4 - Plafonds et faux plafonds - Plafonds</p> <p><u>Partie à sonder:</u> Couche1: Peinture décorative (pailletées, gouttelettes...) + Couche2: Enduit à base de plâtre lissé ou taloché</p> <p><u>Quantité estimée:</u></p> <p><u>Justificatif:</u> Après analyse en laboratoire</p>	<p><u>Analyse:</u> P013, P014</p>	Idem photo : P013; P014

WC		9	Plafond	Sondage et extension de la ZPSO du ou des échantillon(s) : P013, P014	<p><u>Identifiant:</u> ZPSO008 <u>Echantillon:</u> MA2208129529/P013, réf. labo.: 22EK092011-012 MA2208129529/P014, réf. labo.: 22EK092011-013 <u>Description:</u> Couche1: Peinture décorative (pailetées, gouttelettes...) + Couche2: Enduit à base de plâtre lissé ou taloché <u>Composant de la construction:</u> 4 - Plafonds et faux plafonds - Plafonds <u>Partie à sonder:</u> Couche1: Peinture décorative (pailetées, gouttelettes...) + Couche2: Enduit à base de plâtre lissé ou taloché <u>Quantité estimée:</u> <u>Justificatif:</u> Après analyse en laboratoire</p>	<p><u>Analyse:</u> P013, P014</p>	Idem photo : P013; P014
Cuisine		10	Plafond	Oui 1er étage Porte 1 - Cuisine : Plafond	<p><u>Identifiant:</u> ZPSO008 <u>Echantillon:</u> MA2208129529/P013, réf. labo.: 22EK092011-012 MA2208129529/P014, réf. labo.: 22EK092011-013 <u>Description:</u> Couche1: Peinture décorative (pailetées, gouttelettes...) + Couche2: Enduit à base de plâtre lissé ou taloché <u>Composant de la construction:</u> 4 - Plafonds et faux plafonds - Plafonds <u>Partie à sonder:</u> Couche1: Peinture décorative (pailetées, gouttelettes...) + Couche2: Enduit à base de plâtre lissé ou taloché <u>Quantité estimée:</u> <u>Justificatif:</u> Après analyse en laboratoire</p>	<p><u>Analyse:</u> P014 <u>Partie analysée par le laboratoire:</u> - Matériau de type système d'enduit peinture (beige) : Absence d'amiante</p>	

5 - Planchers et planchers techniques

ZPSO009 : Couche1: Dalle de sol + Couche2: Colle bitumineuse + Couche3: Ragréage							
Niveau : 1er étage Porte 1							
Localisation	Continuité / Discontinuité	n° de sondage	Zone	Prélèvement effectué / Sondage et extension	Echantillon	Analyse	Photo
Entrée		1	Sol	Oui 1er étage Porte 1 - Entrée : Sol	<u>Identifiant:</u> ZPSO009 <u>Echantillon:</u> MA2208129529/P015, réf. labo.: 22EK092011-014 MA2208129529/P016, réf. labo.: 22EK092011-015 <u>Description:</u> Couche1: Dalle de sol + Couche2: Colle bitumineuse + Couche3: Ragréage <u>Composant de la construction:</u> 5 - Planchers et planchers techniques - Revêtements de sols <u>Partie à sonder:</u> Couche1: Dalle de sol + Couche2: Colle bitumineuse + Couche3: Ragréage <u>Quantité estimée:</u> <u>Justificatif:</u> Après analyse en laboratoire	<u>Analyse:</u> P015 <u>Partie analysée par le laboratoire:</u> - Phase 1 Matériau semi-dur de type dalle de sol (beige) Présence d'amiante - Phase 2 Matériau de type colle bitumineux (noir) ; matériau dur de type mortier, béton, chape (gris) Présence d'amiante	
Séjour		2	Sol	Oui 1er étage Porte 1 - Séjour : Sol	<u>Identifiant:</u> ZPSO009 <u>Echantillon:</u> MA2208129529/P015, réf. labo.: 22EK092011-014 MA2208129529/P016, réf. labo.: 22EK092011-015 <u>Description:</u> Couche1: Dalle de sol + Couche2: Colle bitumineuse + Couche3: Ragréage <u>Composant de la construction:</u> 5 - Planchers et planchers techniques - Revêtements de sols <u>Partie à sonder:</u> Couche1: Dalle de sol + Couche2: Colle bitumineuse + Couche3: Ragréage <u>Quantité estimée:</u> <u>Justificatif:</u> Après analyse en laboratoire	<u>Analyse:</u> P016 <u>Partie analysée par le laboratoire:</u> - Phase 1 Matériau semi-dur de type dalle de sol (beige) Présence d'amiante - Phase 2 Matériau de type colle bitumineux (noir) ; matériau dur de type mortier, béton, chape (gris) Présence d'amiante	
Dégagement		3	Sol	Sondage et extension de la ZPSO du ou des échantillon(s) : P015, P016	<u>Identifiant:</u> ZPSO009 <u>Echantillon:</u> MA2208129529/P015, réf. labo.: 22EK092011-014 MA2208129529/P016, réf. labo.: 22EK092011-015 <u>Description:</u> Couche1: Dalle de sol + Couche2: Colle bitumineuse + Couche3: Ragréage <u>Composant de la construction:</u> 5 - Planchers et planchers techniques - Revêtements de sols <u>Partie à sonder:</u> Couche1: Dalle de sol + Couche2: Colle bitumineuse + Couche3: Ragréage <u>Quantité estimée:</u> <u>Justificatif:</u> Après analyse en laboratoire	<u>Analyse:</u> P015, P016	Idem photo : P015; P016

Chambre 1		4	Sol	Sondage et extension de la ZPSO du ou des échantillon(s) : P015, P016	<p><u>Identifiant:</u> ZPSO009</p> <p><u>Echantillon:</u> MA2208129529/P015, réf. labo.: 22EK092011-014 MA2208129529/P016, réf. labo.: 22EK092011-015</p> <p><u>Description:</u> Couche1: Dalle de sol + Couche2: Colle bitumineuse + Couche3: Ragréage</p> <p><u>Composant de la construction:</u> 5 - Planchers et planchers techniques - Revêtements de sols</p> <p><u>Partie à sonder:</u> Couche1: Dalle de sol + Couche2: Colle bitumineuse + Couche3: Ragréage</p> <p><u>Quantité estimée:</u></p> <p><u>Justificatif:</u> Après analyse en laboratoire</p>	<p><u>Analyse:</u> P015, P016</p>	Idem photo : P015; P016
Debarras		5	Sol	Sondage et extension de la ZPSO du ou des échantillon(s) : P015, P016	<p><u>Identifiant:</u> ZPSO009</p> <p><u>Echantillon:</u> MA2208129529/P015, réf. labo.: 22EK092011-014 MA2208129529/P016, réf. labo.: 22EK092011-015</p> <p><u>Description:</u> Couche1: Dalle de sol + Couche2: Colle bitumineuse + Couche3: Ragréage</p> <p><u>Composant de la construction:</u> 5 - Planchers et planchers techniques - Revêtements de sols</p> <p><u>Partie à sonder:</u> Couche1: Dalle de sol + Couche2: Colle bitumineuse + Couche3: Ragréage</p> <p><u>Quantité estimée:</u></p> <p><u>Justificatif:</u> Après analyse en laboratoire</p>	<p><u>Analyse:</u> P015, P016</p>	Idem photo : P015; P016
Chambre 2		6	Sol	Sondage et extension de la ZPSO du ou des échantillon(s) : P015, P016	<p><u>Identifiant:</u> ZPSO009</p> <p><u>Echantillon:</u> MA2208129529/P015, réf. labo.: 22EK092011-014 MA2208129529/P016, réf. labo.: 22EK092011-015</p> <p><u>Description:</u> Couche1: Dalle de sol + Couche2: Colle bitumineuse + Couche3: Ragréage</p> <p><u>Composant de la construction:</u> 5 - Planchers et planchers techniques - Revêtements de sols</p> <p><u>Partie à sonder:</u> Couche1: Dalle de sol + Couche2: Colle bitumineuse + Couche3: Ragréage</p> <p><u>Quantité estimée:</u></p> <p><u>Justificatif:</u> Après analyse en laboratoire</p>	<p><u>Analyse:</u> P015, P016</p>	Idem photo : P015; P016

ZPSO010 : Couche1: Colle de carrelage + Couche2: Joint de carrelage

Niveau : 1er étage Porte 1

Localisation	Continuité / Discontinuité	n° de sondage	Zone	Prélèvement effectué / Sondage et extension	Echantillon	Analyse	Photo
Salle de bains		1	Sol	Oui 1er étage Porte 1 - Salle de bains : Sol	<p><u>Identifiant:</u> ZPSO010 <u>Echantillon:</u> MA2208129529/P017, réf. labo.: 22EK092011-016 MA2208129529/P018, réf. labo.: 22EK092011-017 <u>Description:</u> Couche1: Colle de carrelage + Couche2: Joint de carrelage <u>Composant de la construction:</u> 5 - Planchers et planchers techniques - Revêtements de sols <u>Partie à sonder:</u> Couche1: Colle de carrelage + Couche2: Joint de carrelage <u>Quantité estimée:</u> <u>Justificatif:</u> Après analyse en laboratoire</p>	<p><u>Analyse:</u> P017 <u>Partie analysée par le laboratoire:</u> - Matériau dur de type carrelage, faïence (marron) ; matériau dur de type joint ciment (gris) ; matériau dur de type mortier, béton, chape (gris) : Absence d'amiante</p>	
WC		2	Sol	Sondage et extension de la ZPSO du ou des échantillon(s) : P017, P018	<p><u>Identifiant:</u> ZPSO010 <u>Echantillon:</u> MA2208129529/P017, réf. labo.: 22EK092011-016 MA2208129529/P018, réf. labo.: 22EK092011-017 <u>Description:</u> Couche1: Colle de carrelage + Couche2: Joint de carrelage <u>Composant de la construction:</u> 5 - Planchers et planchers techniques - Revêtements de sols <u>Partie à sonder:</u> Couche1: Colle de carrelage + Couche2: Joint de carrelage <u>Quantité estimée:</u> <u>Justificatif:</u> Après analyse en laboratoire</p>	<p><u>Analyse:</u> P017, P018</p>	Idem photo : P017; P018
Cuisine		3	Sol	Oui 1er étage Porte 1 - Cuisine : Sol	<p><u>Identifiant:</u> ZPSO010 <u>Echantillon:</u> MA2208129529/P017, réf. labo.: 22EK092011-016 MA2208129529/P018, réf. labo.: 22EK092011-017 <u>Description:</u> Couche1: Colle de carrelage + Couche2: Joint de carrelage <u>Composant de la construction:</u> 5 - Planchers et planchers techniques - Revêtements de sols <u>Partie à sonder:</u> Couche1: Colle de carrelage + Couche2: Joint de carrelage <u>Quantité estimée:</u> <u>Justificatif:</u> Après analyse en laboratoire</p>	<p><u>Analyse:</u> P018 <u>Partie analysée par le laboratoire:</u> - Matériau dur de type carrelage, faïence (beige) ; matériau dur de type joint ciment (gris) (foncé) ; matériau dur de type ciment - colle (gris) (clair) ; matériau dur de type mortier, béton, chape (gris) : Absence d'amiante</p>	

**6 - Conduits et accessoires intérieurs
Sans objet**


7 - Ascenseurs, monte-charges et escaliers mécaniques

Sans objet

8 - Équipements divers et accessoires

ZPSO011 : Plaques souples bitumineuses antivibratiles

Niveau : 1er étage Porte 1

Localisation	Continuité / Discontinuité	n° de sondage	Zone	Prélèvement effectué / Sondage et extension	Echantillon	Analyse	Photo
Cuisine		1	Sous évier	Oui 1er étage Porte 1 - Cuisine : Sous évier	<u>Identifiant:</u> ZPSO011 <u>Réf. échantillon:</u> MA2208129529/P019 <u>Réf. laboratoire:</u> 22EK092011-018 <u>Description:</u> Plaques souples bitumineuses antivibratiles <u>Composant de la construction:</u> 8 - Équipements divers et accessoires - Portes de placard, baignoires et éviers métalliques <u>Partie à sonder:</u> Plaques souples bitumineuses antivibratiles <u>Quantité estimée:</u> <u>Justificatif:</u> Après analyse en laboratoire	<u>Analyse:</u> P019 <u>Partie analysée par le laboratoire:</u> - Phase 2 Matériau semi-dur de type plaque (bitumineux) (noir) Absence d'amiante	

9 - Fondations et soubassements

Sans objet

10 - Aménagements, voiries et réseaux divers

Sans objet

11 - Composants Hors norme

Sans objet

Légende : « ! - matériaux indissociables* » l'échantillon multicouche a été envoyée au laboratoire avec une demande d'analyse sur chaque couche séparément. Cependant, le laboratoire n'ayant pas réussi à distinguer chacune d'entre-elle, le retour de l'analyse a été généralisé à l'ensemble de l'échantillon. Des investigations complémentaires pourront être réalisées sur simple demande.

OBLIGATION DONNEUR D'ORDRE SELON L'ARTICLE 11 DE L'ARRETE DU 16 JUILLET 2019

Si le donneur d'ordre n'est pas le propriétaire de l'immeuble bâti concerné par la mission de repérage, il adresse à ce dernier une copie du rapport établi par l'opérateur de repérage.

En cas de mission de repérage portant sur une partie privative d'un immeuble collectif à usage d'habitation, son propriétaire met à jour le contenu du DAPP prévu à l'article R. 1334-29-4 I du code de la santé publique, en y intégrant les données issues du rapport ou du pré-rapport de repérage amiante avant travaux. Il tient à disposition et communique ce DAPP, ainsi complété, selon les modalités prévues au II de l'article R. 1334-29-4 du code de la santé publique.

En cas de mission de repérage portant sur les parties communes d'un immeuble collectif à usage d'habitation ou sur un immeuble non utilisé à fin d'habitation, son propriétaire met à jour le contenu du DTA prévu au I de l'article R. 1334-29-5 du code de la santé publique ainsi que de sa fiche récapitulative, en y intégrant les données issues du rapport ou du pré-rapport de repérage amiante avant travaux. Il tient à disposition et communique ce DTA, ainsi complété, selon les modalités prévues au II de l'article R. 1334-29-5 du code de la santé publique.

En cas de mission de repérage portant sur tout ou partie d'un immeuble d'habitation ne comprenant qu'un seul logement, son propriétaire conserve le rapport ou le pré-rapport restituant les conditions de réalisation et les conclusions de cette recherche d'amiante. Il communique ce rapport, sur leur demande, à toute personne physique ou morale appelée à effectuer des travaux dans l'immeuble bâti ainsi qu'aux agents de contrôle de l'inspection du travail mentionnés à l'article L. 8211-1 du code du travail, aux agents du service de prévention des organismes de sécurité sociale et, en cas d'opération relevant du champ de l'article R. 4534-1 du code du travail, de l'organisme professionnel de prévention du bâtiment et des travaux publics.

7. RAPPORTS D'ANALYSES

**Eurofins Lab Environment Testing Portugal,
Unipessoal Lda.**

ADX GROUPE
Telmo DA MOTA GOMES
Parc Saint Fiacre
53200 CHATEAU GONTIER

RAPPORT D'ANALYSE D'AMIANTE DANS LES MATERIAUX

N° de rapport d'analyse : AR-22-EK-085728-01
Date d'émission de rapport : 25/10/2022 9:40

Référence dossier Client:6351a484b7215Dossier: MA2208129529
Référence dossier N° : 22UV071522
Référence laboratoire N° : 22EK092011

Reçu par MyEasyLab le : 24/10/2022 17:36
Reçu par le laboratoire le : 24/10/2022
Date d'analyse : 24/10/2022

Indice n°	Référence client	Description visuelle	Technique utilisée / Analyste	Préparation		Résultats
				Nb prep / Nb grilles ou lames	Type	
001-01	P001 - 3 - Parois verticales interieures - Revêtements de murs, poteaux, cloisons, gaines, coffres + 3 - Parois verticales interieures - Murs et cloisons maconnes - Couche1: Peinture decorative (pailletees, gouttelettes,) + Couche2: Enduit a base de platre lisse ou taloche - Couche1: Peinture decorative (pailletees, gouttelettes,) + Couche2: Enduit a base de platre lisse ou taloche - 1er etage Porte 1 - Sejour	Matériau de type système d'enduit peinture (marron) ; matériau semi-dur de type plâtre (blanc) ; matériau semi-dur (gris) en traces	MET / VFM6	1 / 2	Calcination et/ou attaque acide (méthode interne de traitement)	Fibres d'amiante non détectées
002-01	P002 - 3 - Parois verticales interieures - Revêtements de murs, poteaux, cloisons, gaines, coffres + 3 - Parois verticales interieures - Murs et cloisons maconnes - Couche1: Peinture decorative (pailletees, gouttelettes,) + Couche2: Enduit a base de platre lisse ou taloche - Couche1: Peinture decorative (pailletees, gouttelettes,) + Couche2: Enduit a base de platre lisse ou taloche - 1er etage Porte 1 - Cuisine	Matériau de type maillage de fibres et liant (beige) ; matériau de type système d'enduit peinture (jaune) ; matériau semi-dur de type plâtre (blanc) ; matériau semi-dur (gris) en traces	MET / VFM6	1 / 2	Calcination et/ou attaque acide (méthode interne de traitement)	Fibres d'amiante non détectées

La reproduction de ce document n'est autorisée que sous sa forme intégrale. Il comporte 8 page(s). Le présent rapport ne concerne que les objets soumis à l'essai tels qu'ils ont été reçus au laboratoire. Les essais identifiés par le symbole * ne sont pas inclus dans la portée d'accréditation.

Eurofins Lab Environment Testing Portugal, Unipessoal Lda.
Rua Monte de Além, 62
4580-733 Sobrosa - Paredes, PORTUGAL



**Eurofins Lab Environment Testing Portugal,
Unipessoal Lda.**



N° de rapport d'analyse : AR-22-EK-085728-01

Indice n°	Référéncie client	Description visuelle	Technique utilisée / Analyste	Préparation		Résultats
				Nb prep / Nb grilles ou lames	Type	
003-01	P003 - 3 - Parois verticales interieures - Revetements de murs, poteaux, cloisons, gaines, coffres + 3 - Parois verticales interieures - Cloisons seches (assemblees, prefabriquees) - Couche1: Peinture decorative (pailletees, gouttelettes,) + Couche2: Enduit de jointoiment des plaques de platre - Couche1: Peinture decorative (pailletees, gouttelettes,) + Couche2: Enduit de jointoiment des plaques de platre - 1er etage Porte 1 - Sejour	Matériau de type système d'enduit peinture (brillant) (gris); matériau souple fibreux de type papier, carton (blanc); matériau semi-dur de type enduit (brillant) (blanc); matériau semi-dur de type plaque (plâtreux) (marron)	MOLP / SCA2	2 / 2	-	Analyse réalisée non conclusive
003-02	P003 - 3 - Parois verticales interieures - Revetements de murs, poteaux, cloisons, gaines, coffres + 3 - Parois verticales interieures - Cloisons seches (assemblees, prefabriquees) - Couche1: Peinture decorative (pailletees, gouttelettes,) + Couche2: Enduit de jointoiment des plaques de platre - Couche1: Peinture decorative (pailletees, gouttelettes,) + Couche2: Enduit de jointoiment des plaques de platre - 1er etage Porte 1 - Sejour	Matériau de type système d'enduit peinture (brillant) (gris); matériau souple fibreux de type papier, carton (blanc); matériau semi-dur de type enduit (brillant) (blanc); matériau semi-dur de type plaque (plâtreux) (marron)	MET / VFM6	1 / 2	Calcination et/ou attaque acide (méthode interne de traitement)	Fibres d'amiante de type chrysotile
003-03	P003 - 3 - Parois verticales interieures - Revetements de murs, poteaux, cloisons, gaines, coffres + 3 - Parois verticales interieures - Cloisons seches (assemblees, prefabriquees) - Couche1: Peinture decorative (pailletees, gouttelettes,) + Couche2: Enduit de jointoiment des plaques de platre - Couche1: Peinture decorative (pailletees, gouttelettes,) + Couche2: Enduit de jointoiment des plaques de platre - 1er etage Porte 1 - Sejour	Matériau souple fibreux de type papier, carton (blanc)	MOLP / SCA2	2 / 2	-	Fibres d'amiante non détectées



La reproduction de ce document n'est autorisée que sous sa forme intégrale. Il comporte 8 page(s). Le présent rapport ne concerne que les objets soumis à l'essai tels qu'ils ont été reçus au laboratoire. Les essais identifiés par le symbole * ne sont pas inclus dans la portée d'accréditation.

Eurofins Lab Environment Testing Portugal, Unipessoal Lda.
Rua Monte de Além, 62
4580-733 Sobrosa - Paredes, PORTUGAL



**Eurofins Lab Environment Testing Portugal,
Unipessoal Lda.**



N° de rapport d'analyse : AR-22-EK-085728-01

Indice n°	Référence client	Description visuelle	Technique utilisée / Analyste	Préparation		Résultats
				Nb prep / Nb grilles ou lames	Type	
004-01	P004 - 3 - Parois verticales intérieures - Revêtements de murs, poteaux, cloisons, gaines, coffres + 3 - Parois verticales intérieures - Cloisons seches (assemblees, prefabriquees) - Couche1: Peinture decorative (pailletees, gouttelettes,) + Couche2: Enduit de jointoiment des plaques de platre - Couche1: Peinture decorative (pailletees, gouttelettes,) + Couche2: Enduit de jointoiment des plaques de platre - 1er etage Porte 1 - Cuisine	Matériau de type système d'enduit peinture (brillant) (beige) ; matériau souple fibreux de type papier, carton (blanc) ; matériau semi-dur de type enduit (brillant) (blanc) ; matériau semi-dur de type plaque (plâtreux) (marron)	MOLP / SCA2	2 / 2	-	Analyse réalisée non conclusive
004-02	P004 - 3 - Parois verticales intérieures - Revêtements de murs, poteaux, cloisons, gaines, coffres + 3 - Parois verticales intérieures - Cloisons seches (assemblees, prefabriquees) - Couche1: Peinture decorative (pailletees, gouttelettes,) + Couche2: Enduit de jointoiment des plaques de platre - Couche1: Peinture decorative (pailletees, gouttelettes,) + Couche2: Enduit de jointoiment des plaques de platre - 1er etage Porte 1 - Cuisine	Matériau de type système d'enduit peinture (brillant) (beige) ; matériau souple fibreux de type papier, carton (blanc) ; matériau semi-dur de type enduit (brillant) (blanc) ; matériau semi-dur de type plaque (plâtreux) (marron)	MET / VFM6	1 / 2	Calcination et/ou attaque acide (méthode interne de traitement)	Fibres d'amiante de type chrysotile
004-03	P004 - 3 - Parois verticales intérieures - Revêtements de murs, poteaux, cloisons, gaines, coffres + 3 - Parois verticales intérieures - Cloisons seches (assemblees, prefabriquees) - Couche1: Peinture decorative (pailletees, gouttelettes,) + Couche2: Enduit de jointoiment des plaques de platre - Couche1: Peinture decorative (pailletees, gouttelettes,) + Couche2: Enduit de jointoiment des plaques de platre - 1er etage Porte 1 - Cuisine	Matériau souple fibreux de type papier, carton (blanc)	MOLP / SCA2	2 / 2	-	Fibres d'amiante non détectées



La reproduction de ce document n'est autorisée que sous sa forme intégrale. Il comporte 8 page(s). Le présent rapport ne concerne que les objets soumis à l'essai tels qu'ils ont été reçus au laboratoire. Les essais identifiés par le symbole * ne sont pas inclus dans la portée d'accréditation.

Eurofins Lab Environment Testing Portugal, Unipessoal Lda.
Rua Monte de Além, 62
4580-733 Sobrosa - Paredes, PORTUGAL



**Eurofins Lab Environment Testing Portugal,
Unipessoal Lda.**



N° de rapport d'analyse : AR-22-EK-085728-01

Indice n°	Référence client	Description visuelle	Technique utilisée / Analyste	Préparation		Résultats
				Nb prep / Nb grilles ou lames	Type	
005-01	P005 - 3 - Parois verticales interieures - Revêtements de murs, poteaux, cloisons, gaines, coffres + 3 - Parois verticales interieures - Murs et cloisons maconnes - Couche1: Peinture decorative (pailletees, gouttelettes,) + Couche2: Enduit a base de platre lisse ou taloche - Couche1: Peinture decorative (pailletees, gouttelettes,) + Couche2: Enduit a base de platre lisse ou taloche - 1er etage Porte 1 - Sejour	Matériau de type système d'enduit peinture (marron) ; matériau semi-dur (gris) en traces	MET / VFM6	1 / 2	Calcination et/ou attaque acide (méthode interne de traitement)	Fibres d'amiante non détectées
006-01	P006 - 3 - Parois verticales interieures - Revêtements de murs, poteaux, cloisons, gaines, coffres + 3 - Parois verticales interieures - Murs et cloisons maconnes - Couche1: Peinture decorative (pailletees, gouttelettes,) + Couche2: Enduit a base de platre lisse ou taloche - Couche1: Peinture decorative (pailletees, gouttelettes,) + Couche2: Enduit a base de platre lisse ou taloche - 1er etage Porte 1 - Cuisine	Matériau de type maillage de fibres et liant (beige) ; matériau de type système d'enduit peinture (jaune) ; matériau semi-dur de type plâtre (blanc)	MET / VFM6	1 / 2	Calcination et/ou attaque acide (méthode interne de traitement)	Fibres d'amiante non détectées
007-01	P007 - 3 - Parois verticales interieures - Revêtements de murs, poteaux, cloisons, gaines, coffres - Peinture decorative (pailletees, gouttelettes,) - Peinture decorative (pailletees, gouttelettes,) - 1er etage Porte 1 - Sejour	Matériau de type système d'enduit peinture (marron)	MET / VFM6	1 / 2	Calcination et/ou attaque acide (méthode interne de traitement)	Fibres d'amiante non détectées
008-01	P008 - 3 - Parois verticales interieures - Revêtements de murs, poteaux, cloisons, gaines, coffres - Peinture decorative (pailletees, gouttelettes,) - Peinture decorative (pailletees, gouttelettes,) - 1er etage Porte 1 - Entree	Matériau de type système d'enduit peinture (blanc)	MET / VFM6	1 / 2	Calcination et/ou attaque acide (méthode interne de traitement)	Fibres d'amiante non détectées



La reproduction de ce document n'est autorisée que sous sa forme intégrale. Il comporte 8 page(s). Le présent rapport ne concerne que les objets soumis à l'essai tels qu'ils ont été reçus au laboratoire. Les essais identifiés par le symbole * ne sont pas inclus dans la portée d'accréditation.

Eurofins Lab Environment Testing Portugal, Unipessoal Lda.
Rua Monte de Além, 62
4580-733 Sobrosa - Paredes, PORTUGAL

4/8



**Eurofins Lab Environment Testing Portugal,
Unipessoal Lda.**



N° de rapport d'analyse : AR-22-EK-085728-01

Indice n°	Référence client	Description visuelle	Technique utilisée / Analyste	Préparation		Résultats
				Nb prep / Nb grilles ou lames	Type	
009-01	P009 - 3 - Parois verticales interieures - Revêtements de murs, poteaux, cloisons, gaines, coffres - Colle + joint de faïence - Colle + joint de faïence - 1er etage Porte 1 - Salle de bains	Matériau de type peinture (jaune) ; matériau dur de type carrelage, faïence (marron) ; matériau dur de type ciment-colle (beige)	MET / VFM6	1 / 2	Calcination et/ou attaque acide (méthode interne de traitement)	Fibres d'amiante non détectées
010-01	P010 - 3 - Parois verticales interieures - Revêtements de murs, poteaux, cloisons, gaines, coffres - Colle + joint de faïence - Colle + joint de faïence - 1er etage Porte 1 - Cuisine	Matériau dur de type carrelage, faïence (blanc) ; matériau dur de type joint ciment (blanc) ; matériau dur de type ciment-colle (beige)	MET / VFM6	1 / 2	Calcination et/ou attaque acide (méthode interne de traitement)	Fibres d'amiante non détectées
011-01	P012 - 3 - Parois verticales interieures - Revêtements de murs, poteaux, cloisons, gaines, coffres - Colle + joint de faïence - Colle + joint de faïence - 1er etage Porte 1 - Salle de bains	Matériau de type peinture (blanc) ; matériau dur de type carrelage, faïence (blanc) ; matériau dur de type joint ciment (blanc) ; matériau dur de type ciment-colle (beige)	MET / VFM6	1 / 2	Calcination et/ou attaque acide (méthode interne de traitement)	Fibres d'amiante non détectées
012-01	P013 - 4 - Plafonds et faux plafonds - Plafonds - Couche1: Peinture decorative (pailletees, gouttelettes) + Couche2: Enduit a base de platre lisse ou taloche - Couche1: Peinture decorative (pailletees, gouttelettes) + Couche2: Enduit a base de platre lisse ou taloche - 1er etage Porte 1 - Sejour	Matériau de type système d'enduit peinture (blanc)	MET / VFM6	1 / 2	Calcination et/ou attaque acide (méthode interne de traitement)	Fibres d'amiante non détectées
013-01	P014 - 4 - Plafonds et faux plafonds - Plafonds - Couche1: Peinture decorative (pailletees, gouttelettes) + Couche2: Enduit a base de platre lisse ou taloche - Couche1: Peinture decorative (pailletees, gouttelettes) + Couche2: Enduit a base de platre lisse ou taloche - 1er etage Porte 1 - Cuisine	Matériau de type système d'enduit peinture (beige)	MET / VFM6	1 / 2	Calcination et/ou attaque acide (méthode interne de traitement)	Fibres d'amiante non détectées



La reproduction de ce document n'est autorisée que sous sa forme intégrale. Il comporte 8 page(s). Le présent rapport ne concerne que les objets soumis à l'essai tels qu'ils ont été reçus au laboratoire. Les essais identifiés par le symbole * ne sont pas inclus dans la portée d'accréditation.

Eurofins Lab Environment Testing Portugal, Unipessoal Lda.
Rua Monte de Além, 62
4580-733 Sobrosa - Paredes, PORTUGAL

5/8



**Eurofins Lab Environment Testing Portugal,
Unipessoal Lda.**



N° de rapport d'analyse : AR-22-EK-085728-01

Indice n°	Référence client	Description visuelle	Technique utilisée / Analyste	Préparation		Résultats
				Nb prep / Nb grilles ou lames	Type	
014-01 (1)	P015 - 5 - Planchers et planchers techniques - Revêtements de sols - Couche1: Dalle de sol + Couche2: Colle bitumineuse + Couche3: Ragreage - Couche1: Dalle de sol + Couche2: Colle bitumineuse + Couche3: Ragreage - 1er étage Porte 1 - Entree	Matériau semi-dur de type dalle de sol (beige)	MET / VFM6	1 / 2	Calcination et/ou attaque acide (méthode interne de traitement)	Fibres d'amiante de type chrysotile
014-02 (1)	P015 - 5 - Planchers et planchers techniques - Revêtements de sols - Couche1: Dalle de sol + Couche2: Colle bitumineuse + Couche3: Ragreage - Couche1: Dalle de sol + Couche2: Colle bitumineuse + Couche3: Ragreage - 1er étage Porte 1 - Entree	Matériau de type colle bitumineux (noir) ; matériau dur de type mortier, béton, chape (gris)	MOLP / K3PF	2 / 2	-	Fibres d'amiante de type chrysotile
015-01 (1)	P016 - 5 - Planchers et planchers techniques - Revêtements de sols - Couche1: Dalle de sol + Couche2: Colle bitumineuse + Couche3: Ragreage - Couche1: Dalle de sol + Couche2: Colle bitumineuse + Couche3: Ragreage - 1er étage Porte 1 - Sejour	Matériau semi-dur de type dalle de sol (beige)	MET / C9AC	1 / 2	Calcination et/ou attaque acide (méthode interne de traitement)	Fibres d'amiante de type chrysotile
015-02 (1)	P016 - 5 - Planchers et planchers techniques - Revêtements de sols - Couche1: Dalle de sol + Couche2: Colle bitumineuse + Couche3: Ragreage - Couche1: Dalle de sol + Couche2: Colle bitumineuse + Couche3: Ragreage - 1er étage Porte 1 - Sejour	Matériau de type colle bitumineux (noir) ; matériau dur de type mortier, béton, chape (gris)	MOLP / K3PF	2 / 2	-	Fibres d'amiante de type chrysotile
016-01	P017 - 5 - Planchers et planchers techniques - Revêtements de sols - Couche1: Colle de carrelage + Couche2: Joint de carrelage - Couche1: Colle de carrelage + Couche2: Joint de carrelage - 1er étage Porte 1 - Salle de bains	Matériau dur de type carrelage, faïence (marron) ; matériau dur de type joint ciment (gris) ; matériau dur de type mortier, béton, chape (gris)	MET / WW9X	1 / 2	Calcination et/ou attaque acide (méthode interne de traitement)	Fibres d'amiante non détectées



La reproduction de ce document n'est autorisée que sous sa forme intégrale. Il comporte 8 page(s). Le présent rapport ne concerne que les objets soumis à l'essai tels qu'ils ont été reçus au laboratoire. Les essais identifiés par le symbole * ne sont pas inclus dans la portée d'accréditation.

Eurofins Lab Environment Testing Portugal, Unipessoal Lda.
Rua Monte de Além, 62
4580-733 Sobrosa - Paredes, PORTUGAL



**Eurofins Lab Environment Testing Portugal,
Unipessoal Lda.**



N° de rapport d'analyse : AR-22-EK-085728-01

Indice n°	Référence client	Description visuelle	Technique utilisée / Analyste	Préparation		Résultats
				Nb prep / Nb grilles ou lames	Type	
017-01	P018 - 5 - Planchers et planchers techniques - Revêtements de sols - Couche1: Colle de carrelage + Couche2: Joint de carrelage - Couche1: Colle de carrelage + Couche2: Joint de carrelage - 1er étage Porte 1 - Cuisine	Matériau dur de type carrelage, faïence (beige) ; matériau dur de type joint ciment (gris) (foncé) ; matériau dur de type ciment-colle (gris) (clair) ; matériau dur de type mortier, béton, chape (gris)	MET / WW9X	1 / 2	Calcination et/ou attaque acide (méthode interne de traitement)	Fibres d'amiante non détectées
018-01	P019 - 8 - Equipements divers et accessoires - Portes de placard, baignoires et éviers métalliques - Plaques souples bitumineuses antivibratiles - Plaques souples bitumineuses antivibratiles - 1er étage Porte 1 - Cuisine	Matériau semi-dur de type plaque (bitumineux) (noir)	MOLP / K8PF	2 / 2	-	Analyse réalisée non conclusive
018-02	P019 - 8 - Equipements divers et accessoires - Portes de placard, baignoires et éviers métalliques - Plaques souples bitumineuses antivibratiles - Plaques souples bitumineuses antivibratiles - 1er étage Porte 1 - Cuisine	Matériau semi-dur de type plaque (bitumineux) (noir)	MET / WW9X	1 / 2	Calcination et/ou attaque acide (méthode interne de traitement)	Fibres d'amiante non détectées
019-01	P020 - 3 - Parois verticales intérieures - Revêtements de murs, poteaux, cloisons, gaines, coffres + 3 - Parois verticales intérieures - Murs et cloisons maçonnes - Couche1: Peinture décorative (pailleetes, gouttelettes,) + Couche2: Enduit a base de platre lisse ou taloche - Couche1: Peinture décorative (pailleetes, gouttelettes,) + Couche2: Enduit a base de platre lisse ou taloche - 1er étage Porte 1 - Salle de bains	Matériau de type système d'enduit peinture (beige)	MET / WW9X	1 / 2	Calcination et/ou attaque acide (méthode interne de traitement)	Fibres d'amiante non détectées



La reproduction de ce document n'est autorisée que sous sa forme intégrale. Il comporte 8 page(s). Le présent rapport ne concerne que les objets soumis à l'essai tels qu'ils ont été reçus au laboratoire. Les essais identifiés par le symbole * ne sont pas inclus dans la portée d'accréditation.

Eurofins Lab Environment Testing Portugal, Unipessoal Lda.
Rua Monte de Além, 62
4580-733 Sobrosa - Paredes, PORTUGAL

7/8



**Eurofins Lab Environment Testing Portugal,
Unipessoal Lda.**



N° de rapport d'analyse : AR-22-EK-085728-01

Indice n°	Référence client	Description visuelle	Technique utilisée / Analyste	Préparation		Résultats
				Nb prep / Nb grilles ou lames	Type	
020-01	P021 - 3 - Parois verticales interieures - Revêtements de murs, poteaux, cloisons, gaines, coffres + 3 - Parois verticales interieures - Murs et cloisons maconnes - Couche1: Peinture decorative (pailletees, gouttelettes,) + Couche2: Enduit a base de platre lisse ou taloche - Couche1: Peinture decorative (pailletees, gouttelettes,) + Couche2: Enduit a base de platre lisse ou taloche - 1er etage Porte 1 - Cuisine	Matériau de type système d'enduit peinture (belge)	MET / WW9X	1 / 2	Calcination et/ou attaque acide (méthode interne de traitement)	Fibres d'amiante non détectées

Le traitement des échantillons de ce dossier a nécessité au total :
27 analyses au laboratoire dont 20 par la technique identifiée sous le terme MET et 7 par la technique identifiée sous le terme MOLP.

Observation(s) échantillon(s)

- (1) Les fibres d'amiante ont été détectées dans le matériau de type colle bitumineux (noir). Les autres matériaux décrits simultanément ne peuvent pas être séparés et analysés séparément, en conséquence, en raison du risque d'intercontamination, le résultat d'analyse est rendu sur l'ensemble de la couche.

Méthodes d'analyses employées pour la recherche qualitative des fibres d'amiante dans les matériaux :

MOLP: Détermination Fibres d'amiante. Détection et identification par Microscopie Optique à Lumière Polarisée (MOLP) réalisée à partir du Guide HSG 248 de 2021 - annexe 2

MET: Détermination Fibres d'amiante. Traitement par calcination et/ou attaque acide. Détection et identification par Microscopie Electronique à Transmission équipée d'un Analyseur en dispersion d'énergie des rayons X (META) réalisée à partir de la norme : NFX 43-050 : Juillet 2021, P-PS-SOP3368 : version 7

Notes :

1 : Les informations de traçabilité sont disponibles sur demande. Il est à noter que ce rapport en français est une copie de la version originale du rapport en langue portugaise et stockée en interne par le laboratoire. - 2 : Sauf information contraire sur ce rapport, le laboratoire sépare l'échantillon transmis par le demandeur pour une analyse par composant. Des composants décrits simultanément dans une même prise d'essai n'ont pas pu être séparés pour l'analyse. - 3 : Le présent rapport mentionne les analyses conclusives et non conclusives. En effet, le laboratoire met en œuvre les deux techniques d'analyse MOLP et META sur tous les échantillons massifs conformément aux exigences indiquées dans l'arrêté du 1er octobre 2019. - 4 : Pour la recherche d'amiante dans les matériaux, la limite de détection garantie par prise d'essai dans les matériaux (en MOLP et /ou en MET) est de 0.1% en masse. - 5 : "Fibres d'amiante non détectées" au MOLP, signifie que la couche peut renfermer une teneur inférieure à la limite de détection garantie de fibre d'amiante optiquement observable. Pour être optiquement observable, une fibre doit avoir un diamètre supérieur à 0,2 µm. "Fibres d'amiante non détectées" au MET signifie que la couche peut renfermer une teneur inférieure à la limite de détection garantie de fibre d'amiante. - 6 : La portée d'accréditation du laboratoire est référencée sous le n° L0705-1 et est disponible sur <http://www.ipac.pt/>. - 7 : La liste des méthodes avec accréditations flexibles intermédiaires peut être consultée sur <https://www.eurofins.pt/ambiente/eurofins-lab-environment-testing-portugal/laboratorio-de-analise-de-amiante/qualidade/>. - 8 : Le prélèvement relève de la responsabilité du client. - 9 : Analyse réalisée dans le cadre des textes réglementaires suivants : Décret n° 2017-899 du 9 mai 2017, Décret n° 2019-251 du 27 mars 2019, Décret n° 2011-629 du 3 juin 2011, Arrêté du 1er octobre 2019 (JORF n°0245 du 20 octobre 2019 texte n° 18). - 10 : Le rapport est établi dans le cadre du cas 1 de l'article 6 de l'arrêté du 1er octobre 2019 à savoir la détection et l'identification d'amiante délibérément ajouté dans les matériaux et produits manufacturés.

Validé et approuvé par :

Marina Nunes

Marina Nunes
Technicien de laboratoire

La reproduction de ce document n'est autorisée que sous sa forme intégrale. Il comporte 8 page(s). Le présent rapport ne concerne que les objets soumis à l'essai tels qu'ils ont été reçus au laboratoire. Les essais identifiés par le symbole * ne sont pas inclus dans la portée d'accréditation.

Eurofins Lab Environment Testing Portugal, Unipessoal Lda.
Rua Monte de Além, 62
4580-733 Sobrosa - Paredes, PORTUGAL

8/8

8. ANNEXES/ATTESTATION D'ASSURANCE/CERTIFICATION

Votre Assurance

► RESPONSABILITE CIVILE
ENTREPRISE



SAS ADX GROUPE
Comptabilité Fournisseurs
Parc Saint Fiacre
53200 CHATEAU GONTIER

Votre conseiller

CNA

178 BOULEVARD PEREIRE
75017 PARIS

Tél : 01 40 68 02 02

Fax : 01 40 68 05 00

Email : CONTACT@CNASSUR.COM

Vos références :

Contrats n° 3912280604
n° 3912431104

AXA France IARD, atteste que :

SAS ADX GROUPE
Comptabilité Fournisseurs
Parc Saint Fiacre
53200 CHATEAU GONTIER

a souscrit un contrat d'assurance Responsabilité Civile **1^{ère} ligne n° 3912280604** et un contrat d'assurance Responsabilité Civile **2^{ème} ligne n° 3912431104**, garantissant les conséquences pécuniaires de la Responsabilité Civile pouvant lui incomber du fait de l'exercice des activités garanties par ces contrats :

- Les diagnostics techniques immobiliers obligatoires
 - Repérage amiante avant-vente
 - Constat des risques d'exposition au plomb
 - Diagnostic de performance énergétique
 - Etat de l'installation intérieure de gaz
 - Etat de l'installation intérieure d'électricité
 - Etat du bâtiment relatif à la présence de termites
 - Etat des risques naturels, miniers et technologiques
 - L'Infiltrométrie
- Les autres diagnostics
 - Dossier Technique Amiante (DTA)
 - Diagnostique Technique Globale (DTG°)
 - Dossier Amiante Partie Privative (DAPP)
 - Contrôle du plomb après travaux
 - Contrôle de l'état de conservation des matériaux contenant de l'amiante
 - Repérage de l'amiante avant travaux (dans les bâtiments, les maies matériels ferroviaires, les aéronefs, l'industrie, les voiries et les sols)
 - **Exclusion des dommages causés par des engins ou véhicules flottants, ferroviaires ou aériens, des remontées mécaniques**
 - Repérage de l'amiante avant démolition

AXA France IARD SA

Société anonyme au capital de 214 799 030 Euros

Siège social : 313, Terrasses de l'Arche - 92727 Nanterre Cedex 722 057 460 R.C.S. Nanterre
Entreprise régie par le Code des assurances - TVA intracommunautaire n° FR 14 722 057 460

Opérations d'assurances exonérées de TVA - art. 261-C CGI - sauf pour les garanties portées par AXA Assistance



- Repérage du plomb avant travaux (dans les bâtiments, les maies matériels ferroviaires, les aéronefs, l'industrie, les voiries et les sols)

Exclusion des dommages causés par des engins ou véhicules flottants, ferroviaires ou aériens, des remontées mécaniques

- Diagnostic accessibilité handicapés
- Constat de l'état parasitaire dans les immeubles bâtis et non bâtis
- Attestations de surface : Loi Carrez, surface habitable, surface utile.
- Diagnostic Technique Immobilier (Loi SRU)
- Etat des lieux locatifs
- Diagnostic de pollution des sols
- Audit de pré acquisition
- Recherche des métaux lourds
- Dossier de mutation
- Diagnostic technique en vue de la mise en copropriété
- Audit de la partie privative en assainissement collectif
- Etats des lieux dans le cadre des dispositifs Robien et Scellier
- Attestation de décence du logement (critères de surface et d'habitabilité)
- Diagnostic sécurité piscine
- Test d'étanchéité à l'air des bâtiments
- Attestation de conformité à la Réglementation Thermique
- Réalisation de documents uniques d'évaluation des Risques Professionnels
- Formation aux métiers du Diagnostic
- L'Analyse de la qualité de l'air et La Recherche de fuites
- Vérification de la VMC
- Pose de détecteurs incendie
- Sapiteur Amiante
- Rédaction de Plan de Prévention des Risques, nécessaire lors de l'intervention d'une entreprise extérieure sur le site d'une entreprise utilisatrice
- Actes de prélèvement légionnelle
- Portabilité de l'eau
- Mesures d'empoussièrement
- Habilitation COFRAC : contrôles électriques suivants :
 - VI(BT) : Vérifications initiales des installations électriques permanentes limitées à la basse tension et sur demande de l'inspection du travail des installations électriques permanentes ou temporaires limitées à la basse tension, installations alimentées depuis un branchement à puissance limitée ou un branchement à puissance surveillée.
 - VP (BT) : Vérifications périodiques des installations électriques permanentes limitées la basse tension, alimentées depuis un branchement puissance limitée ou un branchement à puissance surveillée, sans modification de structure et réalisées sur la base des rapports de vérification précédents
 - VT (BT) : Vérifications, avant mise en service, des installations électriques temporaires limitées à la basse tension, alimentées depuis un branchement à puissance limitée ou un branchement à puissance surveillée.
- Diagnostic amiante sur des navires selon Décret n° 2017-1442 du 3 octobre 2017 relatif à la prévention des risques liés à l'amiante à bord des navires sous la marque ADX Expertise.
- Réalisation d'audit énergétique sous réserve que l'assuré déclare que son activité ne peut en aucun cas être assimilable à une mission de maîtrise d'œuvre et qu'il ne mette pas en relation les clients avec des professionnels du bâtiment. Dans le cas contraire, aucune garantie ne sera accordée au titre du contrat responsabilité civile Conditions de garantie.

La présente attestation ne peut engager l'Assureur au-delà des limites et conditions du contrat auquel elle se réfère.

Les garanties s'exercent à concurrence des montants figurant ci-dessous de la présente.

AXA France IARD SA

Société anonyme au capital de 214 799 030 Euros

Siège social : 313, Terrasses de l'Arche - 92727 Nanterre Cedex 722 057 460 R.C.S. Nanterre

Entreprise régie par le Code des assurances - TVA intracommunautaire n° FR 14 722 057 460

Opérations d'assurances exonérées de TVA - art. 261-C CGI - sauf pour les garanties portées par AXA Assistance



Sa validité cesse pour les risques situés à l'Etranger dès lors que l'assurance de ces derniers doit être souscrite conformément à la Législation Locale auprès d'Assureurs agréés dans la nation considérée.

La présente attestation est valable pour la période **jusqu'au 1^{er} janvier 2023**, sous réserve des possibilités de suspension ou de résiliation en cours d'année d'assurance pour les cas prévus par le Code des Assurances ou le contrat.

Garanties du contrat 1 Ligne N° 3912280604

Montant des garanties : « Lorsqu'un même sinistre met en jeu simultanément différentes garanties, l'engagement maximum de l'assureur n'excède pas, pour l'ensemble des dommages, le plus élevé des montants prévus pour ces garanties » ainsi qu'il est précisé à l'article 6.3 des conditions générales.

Nature des Dommages	LIMITES DE GARANTIES
Tous dommages corporels, matériels et immatériels consécutifs confondus (autres que ceux visés au paragraphe « Autres garanties » ci-après)	9 000 000 € par année d'assurance et par sinistre
Dont :	
- Dommages corporels	9 000 000 € par année d'assurance et par sinistre
- Dommages matériels et immatériels consécutifs confondus	1 200 000 € par année d'assurance et par sinistre
Autres garanties :	
Atteinte accidentelle à l'environnement (tous dommages confondus) (article 3.1 des conditions générales)	750 000 € par année d'assurance
Responsabilité civile professionnelle (tous dommages confondus)	Par expert : 300 000 € par sinistre et 500 000 € par année d'assurance
Dommages aux biens confiés (selon extension aux conditions particulières)	150 000 € par sinistre
Reconstitution de documents/médias confiés (selon extension aux conditions particulières)	30 000 € par sinistre

Garanties contrat 2ème Ligne N° 3912431104

La garantie de l'Assureur s'exerce à concurrence des montants suivants : **pour la seule garantie Responsabilité Civile Professionnelle** :

Tous dommages confondus **3.000.000 €** par sinistre et par année d'assurance et par filiale, membre du **GIE** dont :

- Dommages résultant d'atteintes à l'environnement accidentelles sur les sites des clients de l'assuré : **1.500.000 €** par sinistre et par année d'assurance et par filiale, membre du **GIE**.

Il est précisé que ces montants interviennent :

- en excédent des montants de garantie du contrat de 1ère ligne,
- après épuisement des montants de garantie fixés par année d'assurance dans le contrat de 1ère ligne. En cas d'intervention du présent contrat au premier euro, il sera fait application des franchises du contrat de 1ère ligne.

Fait à NANTERRE, le 26 juillet 2022

Pour la société :

AXA France IARD SA

Société anonyme au capital de 214 799 030 Euros

Siège social : 313, Terrasses de l'Arche - 92727 Nanterre Cedex 722 057 460 R.C.S. Nanterre

Entreprise régie par le Code des assurances - TVA intracommunautaire n° FR 14 722 057 460

Opérations d'assurances exonérées de TVA - art. 261-C CGI - sauf pour les garanties portées par AXA Assistance

WI. CERT

« CERTIFICATION DE COMPETENCES »

« Version 02 »

Décerné à : **DA MOTA GOMES TELMO** Sous le numéro : **C004-SE07-2019**

Domaine (S) concerné (S)	VALIDITE
DIAGNOSTIC DE PERFORMANCE ENERGETIQUE (SANS MENTION)	X
DIAGNOSTIC DE PERFORMANCE ENERGETIQUE (MENTION)	X
DIAGNOSTIC DE L'ÉTAT DES INSTALLATIONS INTERIEURES DE GAZ	X
DIAGNOSTIC DE L'ÉTAT DES INSTALLATIONS ELECTRIQUES DES IMMEUBLES A USAGE D'HABITATION	X
DIAGNOSTIC CONSTAT DES RISQUES D'EXPOSITION AU PLOMB	X
DIAGNOSTIC DE REPERAGE DES MATERIAUX ET PRODUITS CONTENANT DE L'AMIANTE DANS LES IMMEUBLES BATIS (SANS MENTION)	Du 13/07/19 Au 12/07/24
DIAGNOSTIC DE REPERAGE DES MATERIAUX ET PRODUITS CONTENANT DE L'AMIANTE DANS LES IMMEUBLES BATIS (MENTION)	Du 13/07/19 Au 12/07/24
DIAGNOSTIC ETAT DU BATIMENT RELATIF A LA PRESENCE DE TERMITES (METROPOLE)	X
DIAGNOSTIC ETAT DU BATIMENT RELATIF A LA PRESENCE DE TERMITES (DROM-COM)	X

Les compétences répondent aux exigences définies en vertu du code de la construction et de l'habitation (art. L.271-4 et suivants, R.271-1 et suivants ainsi que leurs arrêtés d'application*) pour les diagnostics réglementaires. La preuve de conformité a été apportée par l'évaluation certification. Ce certificat est valable à condition que les résultats des divers audits de surveillance soient pleinement satisfaisants.

* Arrêté du 21 novembre 2006 définissant les critères de certification des compétences des personnes physiques opérateurs des constats de risque d'exposition au plomb ou agréées pour réaliser des diagnostics plomb dans les immeubles d'habitation et les critères d'accréditation des organismes de certification modifié par l'arrêté du 7 décembre 2011 ; Arrêté du 25 Juillet 2016 définissant les critères de certification des compétences des personnes physiques opérateurs de repérages, d'évaluation périodique de l'état de conservation des matériaux et produits contenant de l'amiante, et d'examen visuel après travaux dans les immeubles bâtis et les critères d'accréditation des organismes de certification; Arrêté du 30 octobre 2006 définissant les critères de certification des compétences des personnes physiques réalisant l'état relatif à la présence de termites dans le bâtiment et les critères d'accréditation des organismes de certification modifié par les arrêtés des 14 décembre 2009 et du 7 décembre 2011 ; Arrêté du 16 octobre 2006 définissant les critères de certification des compétences des personnes physiques réalisant le diagnostic de performance énergétique ou l'attestation de prise en compte de la réglementation thermique et les critères d'accréditation des organismes de certification modifié par les arrêtés des 08 décembre 2009 et du 13 décembre 2011 ; Arrêté du 6 avril 2007 définissant les critères de certification des compétences des personnes physiques réalisant l'état de l'installation intérieure de gaz et les critères d'accréditation des organismes de certification modifié par les arrêtés des 15 décembre 2009 et 15 décembre 2011 ; Arrêté du 8 juillet 2008 définissant les critères de certification des compétences des personnes physiques réalisant l'état de l'installation intérieure d'électricité et les critères d'accréditation des organismes de certification modifié par les arrêtés des 10 décembre 2009 , 2 décembre 2011 et 10 Aout 2015.

Délivré à Thionville, le 19/07/2019

Par WI. CERT
Direction

